

Übersicht der Entfernungskilometer
der Bundesligen der DCU
2018 / 2019



Entfernungskilometer in der 1. Bundesliga Frauen DCU 2018 / 2019

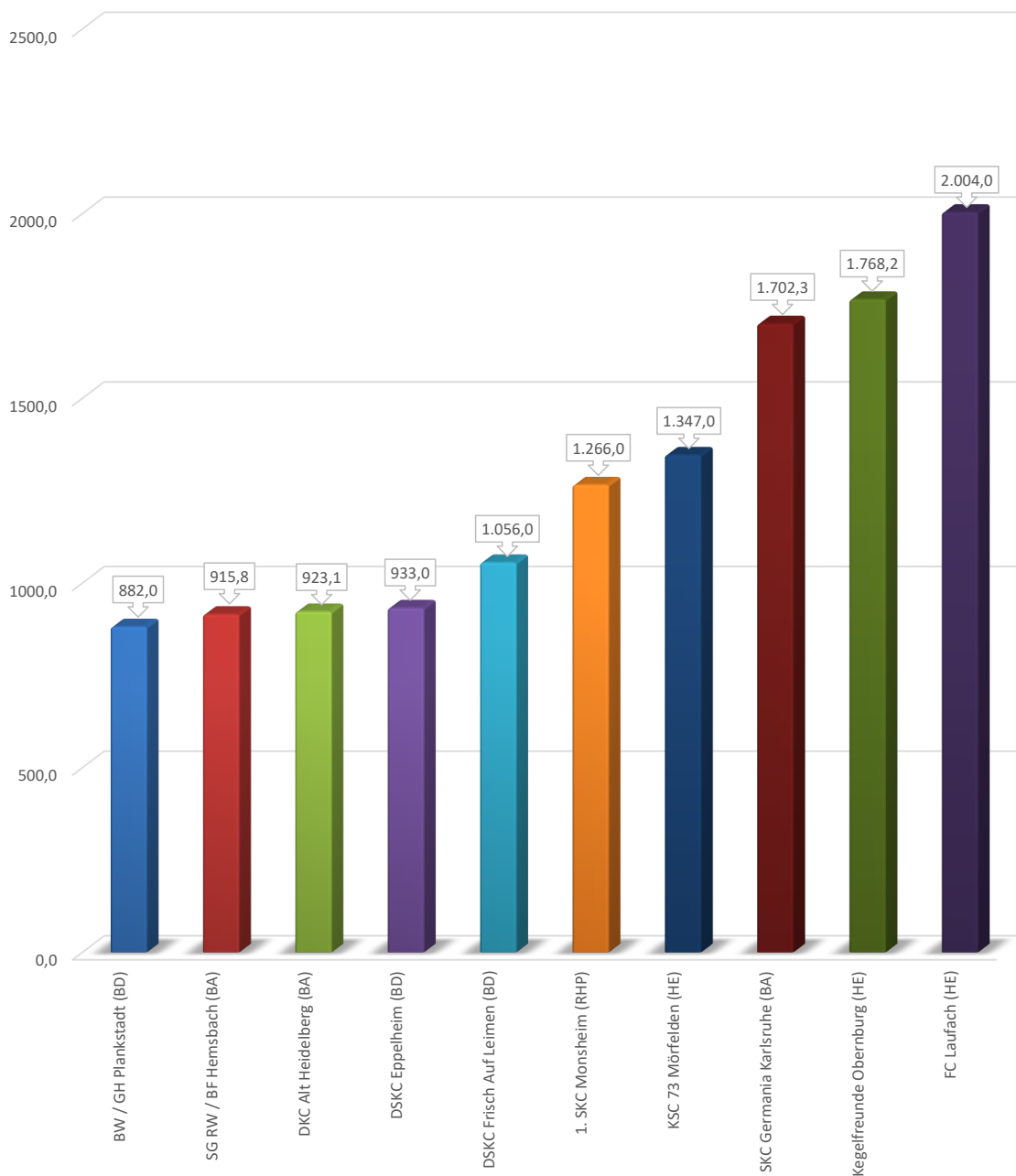
Entfernungskilometer
Hin- und Rückfahrt
1. Bundesliga Frauen DCU
2018 / 2019
"Kürzeste + Schnellste Route"



BW / GH Plankstadt (BA)
SG RW / BF Hemsbach (BA)
DKC Alt Heidelberg (BA)
DSKC Eppelheim (BA)
DSKC Frisch Auf Leimen (BA)
1. SKC Monsheim (RHP)
KSC 73 Mörfelden (HE)
SKC Germania Karlsruhe (BA)
Kegelfreunde Obernburg (HE)
FC Laufach (HE)
Gesamtkilometer

	BW / GH Plankstadt (BD)	SG RW / BF Hemsbach (BA)	DKC Alt Heidelberg (BA)	DSKC Eppelheim (BD)	DSKC Frisch Auf Leimen (BD)	1. SKC Monsheim (RHP)	KSC 73 Mörfelden (HE)	SKC Germania Karlsruhe (BA)	Kegelfreunde Obernburg (HE)	FC Laufach (HE)	Gesamtkilometer
BW / GH Plankstadt (BA)		56,4	22,6	9,8	29,8	78,4	145,2	118,2	175,0	248,0	883,4
SG RW / BF Hemsbach (BA)	56,4		51,0	60,6	73,4	85,0	101,0	159,6	153,6	175,2	915,8
DKC Alt Heidelberg (BA)	22,6	51,0		11,6	22,8	89,0	149,0	116,9	218,0	240,0	920,9
DSKC Eppelheim (BA)	9,8	60,6	11,6		23,6	90,2	142,0	117,2	228,0	250,0	933,0
DSKC Frisch Auf Leimen (BA)	29,8	73,4	23,7	23,6		108,0	169,2	109,2	238,0	282,0	1056,9
1. SKC Monsheim (RHP)	78,4	85,0	89,0	90,2	108,0		152,2	153,2	250,0	260,0	1266,0
KSC 73 Mörfelden (HE)	145,2	101,0	149,0	142,0	169,2	152,2		246,0	114,6	127,8	1347,0
SKC Germania Karlsruhe (BA)	116,8	159,6	118,2	117,2	109,2	153,2	246,0		326,0	356,0	1702,2
Kegelfreunde Obernburg (HE)	175,0	153,6	218,0	228,0	238,0	250,0	114,6	326,0		65,0	1768,2
FC Laufach (HE)	248,0	175,2	240,0	250,0	282,0	260,0	127,8	356,0	65,0		2004,0
Gesamtkilometer	882,0	915,8	923,1	933,0	1056,0	1266,0	1347,0	1702,3	1768,2	2004,0	12797,4

Entfernungskilometer Hin- und Rückfahrt 1. BL Frauen DCU 2018 / 2019



Entfernungskilometer in der 2. Bundesliga Süd Frauen DCU 2018 / 2019

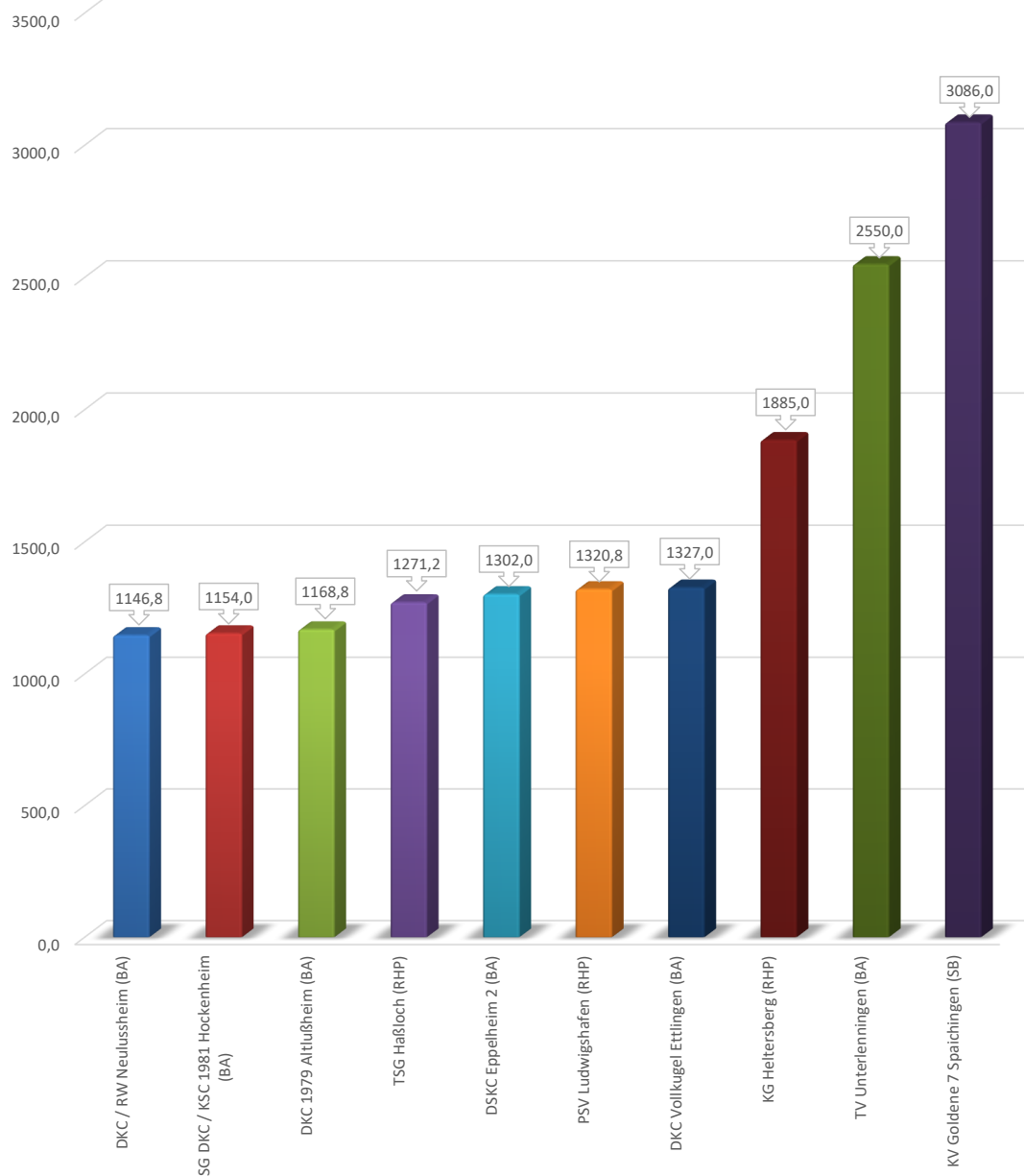
Entfernungskilometer
Hin- und Rückfahrt
2. Bundesliga Süd Frauen DCU
2018 / 2019
"Kürzeste + Schnellste Route"



DKC / RW Neulussheim (BA)
SG DKC / KSC 1981 Hockenheim (BA)
DKC 1979 Altlußheim (BA)
TSG Haßloch (RHP)
DSKC Eppenheim 2 (BA)
PSV Ludwigshafen (RHP)
DKC Vollkugel Ettlingen (BA)
KG Heltersberg (RHP)
TV Unterlenningen (BA)
KV Goldene 7 Spaichingen (SB)
Gesamtkilometer

	DKC / RW Neulussheim (BA)	SG DKC / KSC 1981 Hockenheim (BA)	DKC 1979 Altlußheim (BA)	TSG Haßloch (RHP)	DSKC Eppenheim 2 (BA)	PSV Ludwigshafen (RHP)	DKC Vollkugel Ettlingen (BA)	KG Heltersberg (RHP)	TV Unterlenningen (BA)	KV Goldene 7 Spaichingen (SB)	Gesamtkilometer
DKC / RW Neulussheim (BA)	10,4	7,8	60,2	45,6	65,6	94,8	170,4	308,0	384,0		1146,8
SG DKC / KSC 1981 Hockenheim (BA)	10,4	11,6	60,4	39,4	55,8	104,0	170,8	318,0	394,0		1164,4
DKC 1979 Altlußheim (BA)	7,8	11,6	50,8	46,8	59,2	111,4	161,0	326,0	402,0		1176,6
TSG Haßloch (RHP)	60,2	60,4	50,8	100,6	52,6	132,0	106,8	352,0	416,0		1331,4
DSKC Eppenheim 2 (BA)	45,6	39,4	46,8	100,6	49,8	115,4	214,0	330,0	406,0		1347,6
PSV Ludwigshafen (RHP)	65,6	55,8	59,2	52,6	49,8	149,6	141,8	368,0	444,0		1386,4
DKC Vollkugel Ettlingen (BA)	94,8	104,0	111,4	132,0	115,4	149,6	182,6	232,0	300,0		1421,8
KG Heltersberg (RHP)	170,4	170,8	161,0	106,8	214,0	141,8	182,6	404,0	504,0		2055,4
TV Unterlenningen (BA)	308,0	318,0	326,0	352,0	330,0	368,0	232,0	404,0	220,0		2858,0
KV Goldene 7 Spaichingen (SB)	384,0	394,0	402,0	416,0	406,0	444,0	300,0	504,0	220,0		3470,0
Gesamtkilometer	1146,8	1154,0	1168,8	1271,2	1302,0	1320,8	1327,0	1885,0	2550,0	3086,0	16211,6

Entfernungskilometer Hin- und Rückfahrt 2. BL Süd Frauen DCU 2018 / 2019



Entfernungskilometer in der 2. Bundesliga Nord Frauen DCU 2018 / 2019

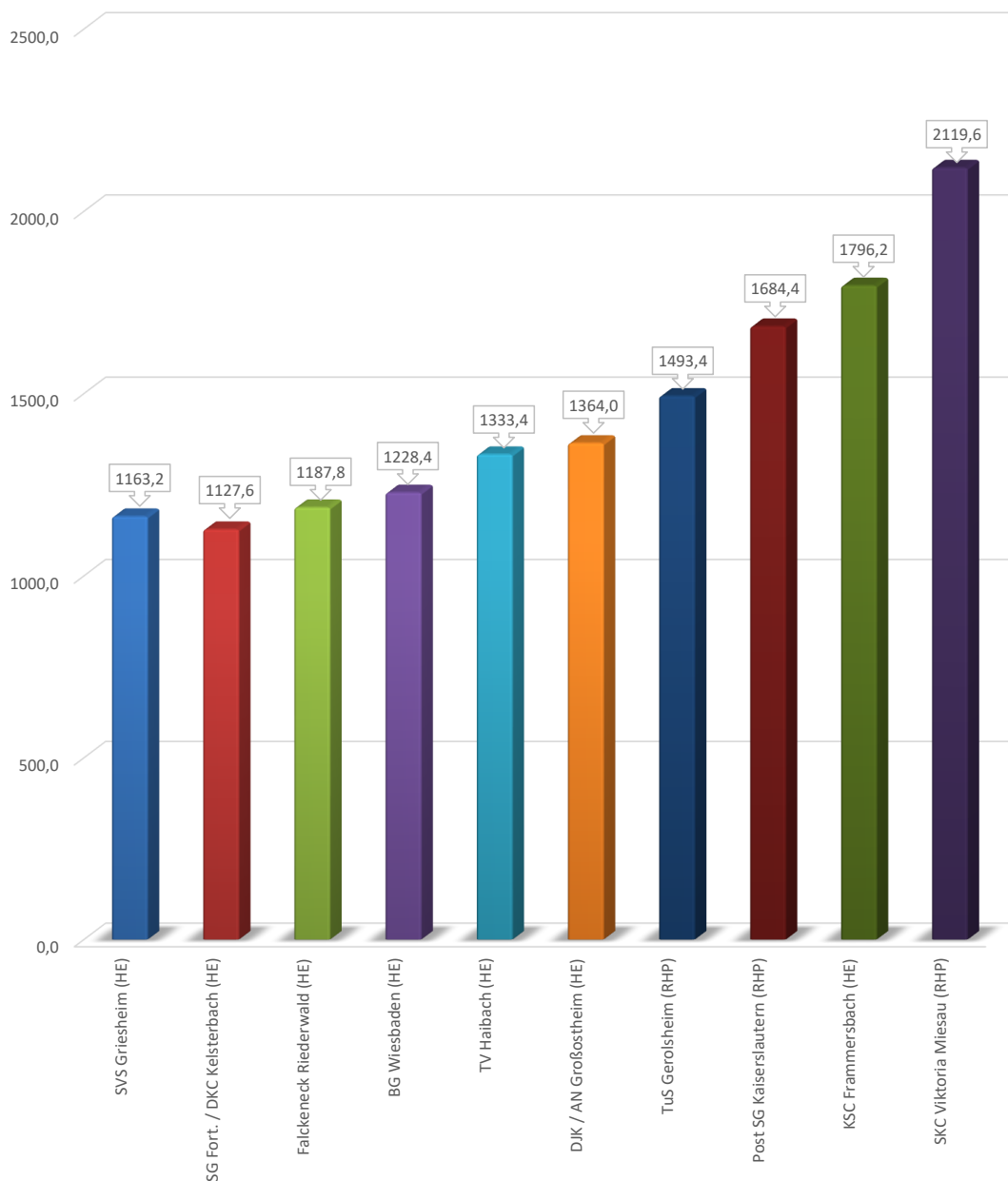
Entfernungskilometer
Hin- und Rückfahrt
2. Bundesliga Nord Frauen DCU
2018 / 2019
"Kürzeste + Schnellste Route"



SVS Griesheim (HE)
SG Fort. / DKC Kelsterbach (HE)
Falckeneck Riederwald (HE)
BG Wiesbaden (HE)
TV Haibach (HE)
DJK / AN Großostheim (HE)
TuS Gerolsheim (RHP)
Post SG Kaiserslautern (RHP)
KSC Frammersbach (HE)
SKC Viktoria Miesau (RHP)
Gesamtkilometer

	SVS Griesheim (HE)	SG Fort. / DKC Kelsterbach (HE)	Falckeneck Riederwald (HE)	BG Wiesbaden (HE)	TV Haibach (HE)	DJK / AN Großostheim (HE)	TuS Gerolsheim (RHP)	Post SG Kaiserslautern (RHP)	KSC Frammersbach (HE)	SKC Viktoria Miesau (RHP)	Gesamtkilometer
SVS Griesheim (HE)	65,4	84,0	83,4	105,4	94,6	110,2	197,6	178,6	244,0	1163,2	
SG Fort. / DKC Kelsterbach (HE)	65,4	52,8	58,6	111,4	114,2	165,4	192,6	174,6	258,0	1127,6	
Falckeneck Riederwald (HE)	84,0	52,8	88,2	96,2	99,6	188,0	228,0	141,0	294,0	1187,8	
BG Wiesbaden (HE)	83,4	58,6	88,2	155,0	158,0	160,0	162,6	218,0	228,0	1228,4	
TV Haibach (HE)	105,4	111,4	96,2	155,0	28,2	220,0	292,0	74,6	356,0	1333,4	
DJK / AN Großostheim (HE)	94,6	114,2	99,6	158,0	28,2	210,0	294,0	100,0	360,0	1364,0	
TuS Gerolsheim (RHP)	110,2	165,4	188,0	160,0	220,0	210,0	92,8	320,0	137,2	1493,4	
Post SG Kaiserslautern (RHP)	197,6	192,6	228,0	162,6	292,0	294,0	92,8	352,0	70,4	1684,4	
KSC Frammersbach (HE)	178,6	174,6	141,0	218,0	74,6	100,0	320,0	352,0	416,0	1796,2	
SKC Viktoria Miesau (RHP)	244,0	258,0	294,0	228,0	356,0	360,0	137,2	70,4	416,0	2119,6	
Gesamtkilometer	1163,2	1127,6	1187,8	1228,4	1333,4	1364,0	1493,4	1684,4	1796,2	2119,6	13334,8

Entfernungskilometer Hin- und Rückfahrt 2. BL Nord Frauen DCU 2018 / 2019



Entfernungskilometer in der 1. Bundesliga Männer DCU 2018 / 2019

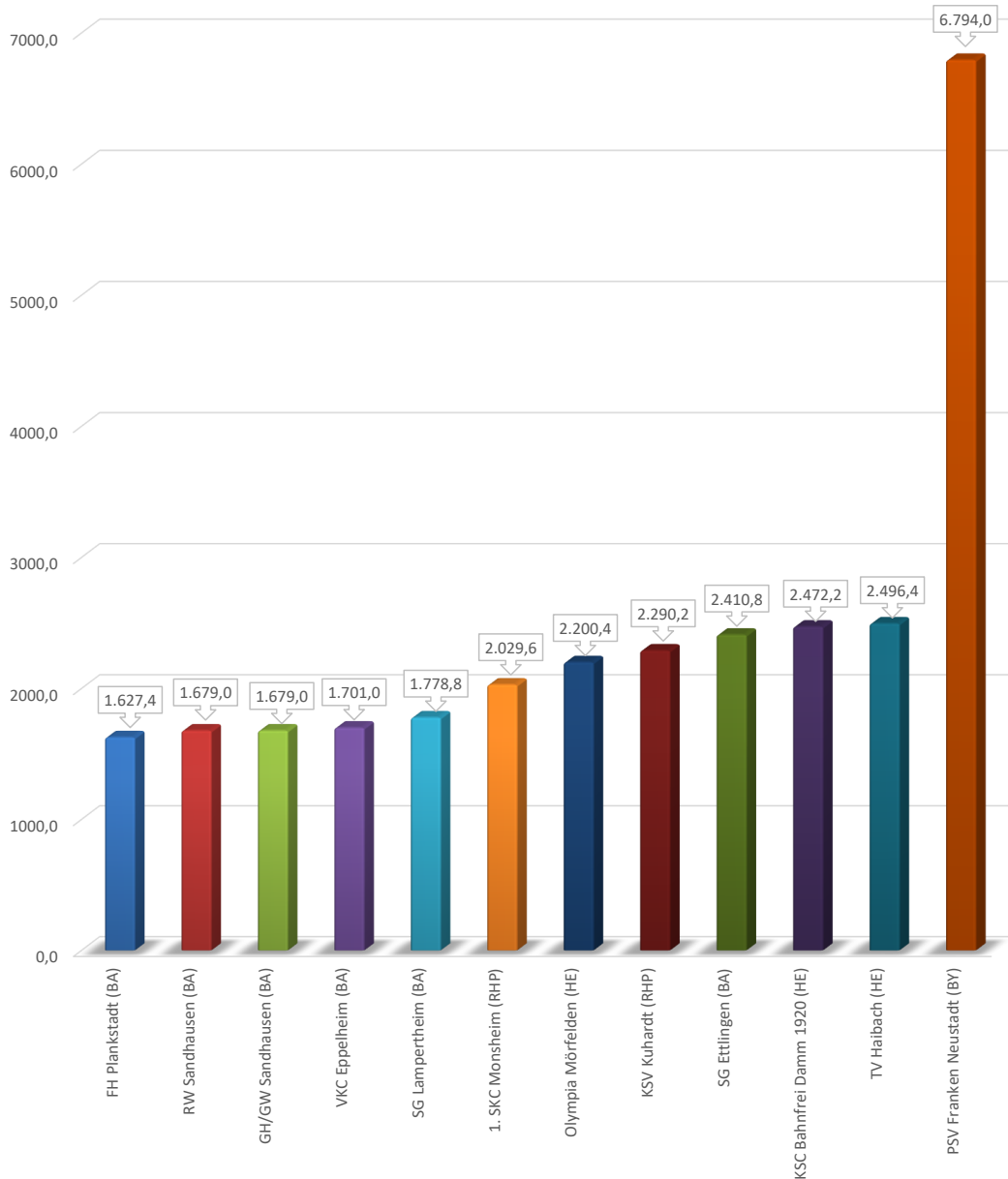
Entfernungskilometer
Hin- und Rückfahrt
1. Bundesliga Männer DCU
2018 / 2019
"Kürzeste + Schnellste Route"



FH Plankstadt (BA)
RW Sandhausen (BA)
GH/GW Sandhausen (BA)
VKC Eppelheim (BA)
SG Lampertheim (BA)
1. SKC Monsheim (RHP)
Olympia Mörfelden (HE)
KSV Kuhardt (RHP)
SG Ettlingen (BA)
KSC Bahnfrei Damm 1920 (HE)
TV Haibach (HE)
PSV Franken Neustadt (BY)
Gesamtkilometer

	FH Plankstadt (BA)	RW Sandhausen (BA)	GH/GW Sandhausen (BA)	VKC Eppelheim (BA)	SG Lampertheim (BA)	1. SKC Monsheim (RHP)	Olympia Mörfelden (HE)	KSV Kuhardt (RHP)	SG Ettlingen (BA)	KSC Bahnfrei Damm 1920 (HE)	TV Haibach (HE)	PSV Franken Neustadt (BY)	Gesamtkilometer
FH Plankstadt (BA)	22,6	22,6	9,8	64,2	78,4	145,2	107,4	117,2	208,0	212,0	640,0	1627,4	
RW Sandhausen (BA)	22,6	0,0	21,8	84,0	98,6	174,2	96,0	101,8	226,0	230,0	624,0	1679,0	
GH/GW Sandhausen (BA)	22,6	0,0	21,8	84,0	98,6	174,2	96,0	101,8	226,0	230,0	624,0	1679,0	
VKC Eppelheim (BA)	9,8	21,8	21,8	73,0	90,2	177,0	128,0	115,4	212,0	214,0	638,0	1701,0	
SG Lampertheim (BA)	64,2	84,0	84,0	73,0	48,2	102,8	132,4	177,2	172,0	175,0	666,0	1778,8	
1. SKC Monsheim (RHP)	78,4	98,6	98,6	90,2	48,2	152,2	121,2	168,2	234,0	236,0	704,0	2029,6	
Olympia Mörfelden (HE)	145,2	174,2	174,2	177,0	102,8	152,2	236,0	254,0	103,8	109,0	572,0	2200,4	
KSV Kuhardt (RHP)	107,4	96,0	96,0	128,0	132,4	121,2	236,0	65,2	300,0	304,0	704,0	2290,2	
SG Ettlingen (BA)	117,2	101,8	101,8	115,4	177,2	168,2	254,0	65,2	308,0	310,0	692,0	2410,8	
KSC Bahnfrei Damm 1920 (HE)	208,0	226,0	226,0	212,0	172,0	234,0	103,8	300,0	308,0	14,4	468,0	2472,2	
TV Haibach (HE)	212,0	230,0	230,0	214,0	175,0	236,0	109,0	304,0	310,0	14,4	462,0	2496,4	
PSV Franken Neustadt (BY)	640,0	624,0	624,0	638,0	666,0	704,0	572,0	704,0	692,0	468,0	462,0	6794,0	
Gesamtkilometer	1627,4	1679,0	1679,0	1701,0	1778,8	2029,6	2200,4	2290,2	2410,8	2472,2	2496,4	6794,0	29158,8

Entfernungskilometer Hin- und Rückfahrt 1. BL Männer DCU 2018 / 2019



Entfernungskilometer in der 2. Bundesliga Süd Männer DCU 2018 / 2019

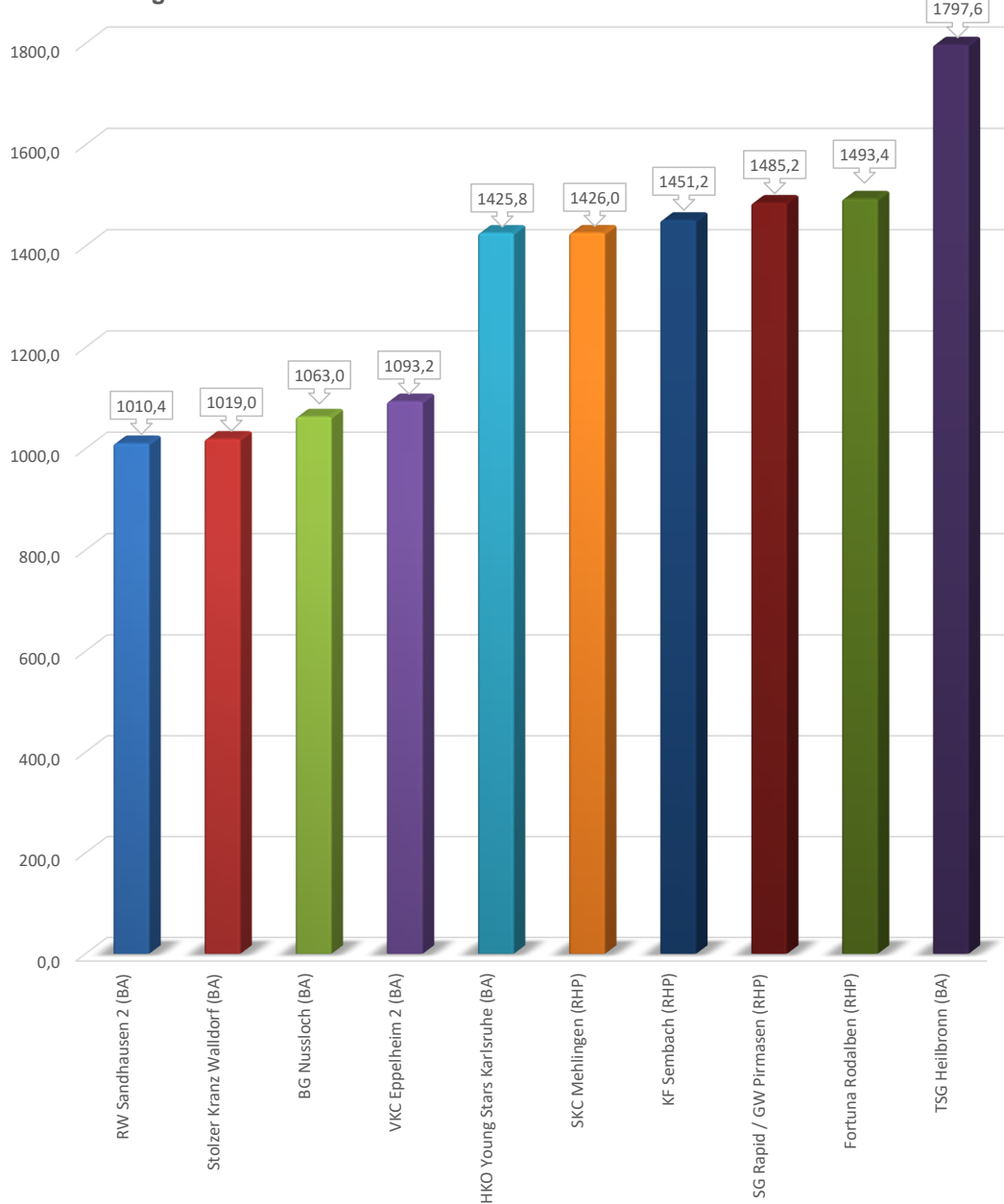
Entfernungskilometer
Hin- und Rückfahrt
2. Bundesliga Süd Männer DCU
2018 / 2019
"Kürzeste + Schnellste Route"



RW Sandhausen 2 (BA)
Stolzer Kranz Walldorf (BA)
BG Nussloch (BA)
VKC Eppelheim 2 (BA)
HKO Young Stars Karlsruhe (BA)
SKC Mehlingen (RHP)
KF Sembach (RHP)
SG Rapid / GW Pirmasens (RHP)
Fortuna Rodalben (RHP)
TSG Heilbronn (BA)
Gesamtkilometer

	RW Sandhausen 2 (BA)	Stolzer Kranz Walldorf (BA)	BG Nussloch (BA)	VKC Eppelheim 2 (BA)	HKO Young Stars Karlsruhe (BA)	SKC Mehlingen (RHP)	KF Sembach (RHP)	SG Rapid / GW Pirmasens (RHP)	Fortuna Rodalben (RHP)	TSG Heilbronn (BA)	Gesamtkilometer
RW Sandhausen 2 (BA)		6,2	8,0	21,8	103,4	175,6	180,8	202,0	204,0	108,6	1010,4
Stolzer Kranz Walldorf (BA)	6,2		10,2	25,8	100,2	180,8	186,0	198,2	200,0	111,6	1012,8
BG Nussloch (BA)	8,0	10,2		23,8	109,2	185,0	190,2	212,0	212,0	112,6	1063,0
VKC Eppelheim 2 (BA)	21,8	25,8	23,8		117,2	175,0	180,0	216,0	214,0	119,6	1093,2
HKO Young Stars Karlsruhe (BA)	103,4	100,2	109,2	117,2		234,0	240,0	162,4	164,2	195,2	1425,8
SKC Mehlingen (RHP)	175,6	180,8	185,0	175,0	234,0		5,8	92,6	99,2	278,0	1426,0
KF Sembach (RHP)	180,8	186,0	190,2	180,0	240,0	5,8		95,2	91,2	282,0	1451,2
SG Rapid / GW Pirmasens (RHP)	202,0	198,2	212,0	216,0	162,4	92,6	95,2		12,8	294,0	1485,2
Fortuna Rodalben (RHP)	204,0	200,0	212,0	214,0	164,2	99,2	91,2	12,8		296,0	1493,4
TSG Heilbronn (BA)	108,6	111,6	112,6	119,6	195,2	278,0	282,0	294,0	296,0		1797,6
Gesamtkilometer	1010,4	1019,0	1063,0	1093,2	1425,8	1426,0	1451,2	1485,2	1493,4	1797,6	13258,6

Entfernungskilometer Hin- und Rückfahrt 2. BL Süd Männer DCU 2018 / 2019



Entfernungskilometer in der 2. Bundesliga Mitte Männer DCU 2018 / 2019

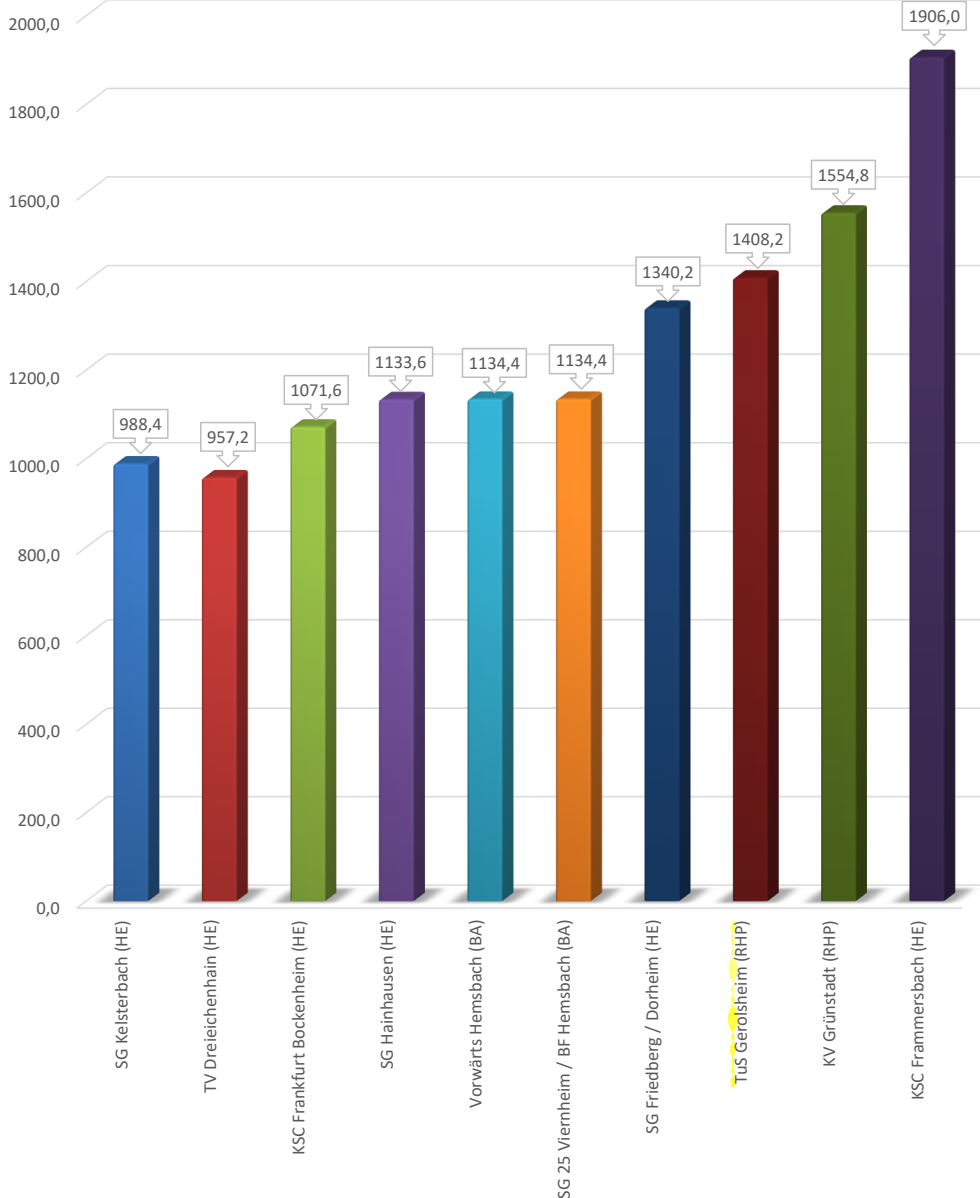
Entfernungskilometer
Hin- und Rückfahrt
2. Bundesliga Mitte Männer DCU
2018 / 2019
"Kürzeste + Schnellste Route"



SG Kelsterbach (HE)
TV Dreieichenhain (HE)
KSC Frankfurt Bockenheim (HE)
SG Hainhausen (HE)
Vorwärts Hemsbach (BA)
SG 25 Viernheim / BF Hemsbach (BA)
SG Friedberg / Dorheim (HE)
TuS Gerolsheim (RHP)
KV Grünstadt (RHP)
KSC Frammersbach (HE)
Gesamtkilometer

	SG Kelsterbach (HE)	TV Dreieichenhain (HE)	KSC Frankfurt Bockenheim (HE)	SG Hainhausen (HE)	Vorwärts Hemsbach (BA)	SG 25 Viernheim / BF Hemsbach (BA)	SG Friedberg / Dorheim (HE)	TuS Gerolsheim (RHP)	KV Grünstadt (RHP)	KSC Frammersbach (HE)	Gesamtkilometer
SG Kelsterbach (HE)		41,0	42,2	63,4	123,8	123,8	87,4	166,4	168,2	172,2	988,4
TV Dreieichenhain (HE)	41,0		66,4	51,0	111,6	111,6	92,0	154,2	177,8	151,6	957,2
KSC Frankfurt Bockenheim (HE)	42,2	66,4		62,0	141,4	141,4	58,8	180,4	204,0	175,0	1071,6
SG Hainhausen (HE)	63,4	51,0	62,0		156,8	156,8	97,6	204,0	218,0	124,0	1133,6
Vorwärts Hemsbach (BA)	123,8	111,6	141,4	156,8		0,0	182,6	80,2	92,0	246,0	1134,4
SG 25 Viernheim / BF Hemsbach (BA)	123,8	111,6	141,4	156,8	0,0		182,6	80,2	92,0	246,0	1134,4
SG Friedberg / Dorheim (HE)	87,4	92,0	58,8	97,6	182,6	182,6		228,0	248,0	163,2	1340,2
TuS Gerolsheim (RHP)	166,4	154,2	180,4	204,0	80,2	80,2	228,0		20,8	294,0	1408,2
KV Grünstadt (RHP)	168,2	177,8	204,0	218,0	92,0	92,0	248,0	20,8		334,0	1554,8
KSC Frammersbach (HE)	172,2	151,6	175,0	124,0	246,0	246,0	163,2	294,0	334,0		1906,0
Gesamtkilometer	988,4	957,2	1071,6	1133,6	1134,4	1134,4	1340,2	1408,2	1554,8	1906,0	12628,8

Entfernungskilometer Hin- und Rückfahrt 2. BL Mitte Männer DCU 2018 / 2019



Entfernungskilometer in der 2. Bundesliga Nord Männer DCU 2018 / 2019

Entfernungskilometer

Hin- und Rückfahrt

2. Bundesliga Nord Männer DCU

2018 / 2019

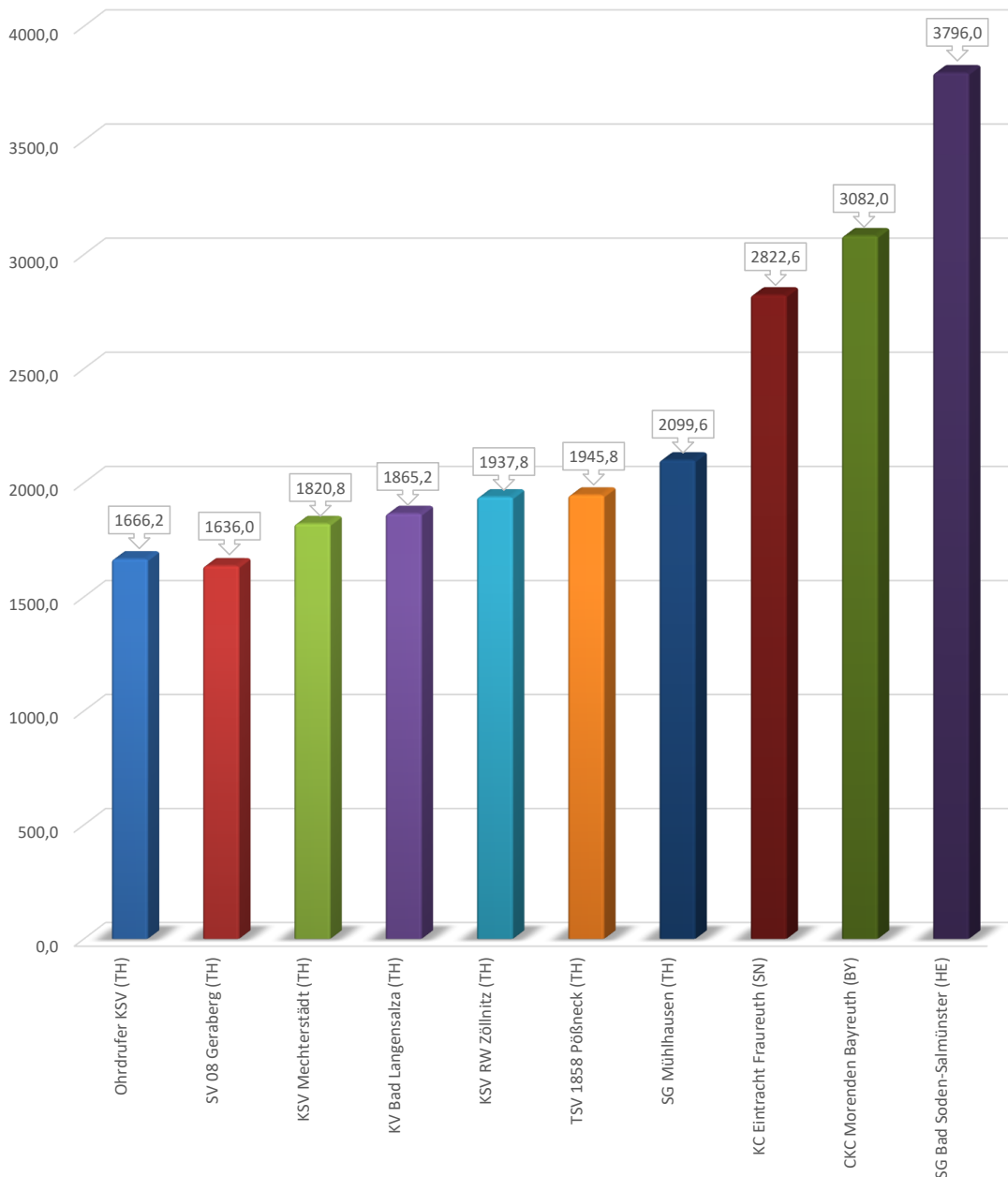
"Kürzeste + Schnellste Route"



Ohrdrufener KSV (TH)
 SV 08 Geraberg (TH)
 KSV Mechterstädt (TH)
 KV Bad Langensalza (TH)
 KSV RW Zöllnitz (TH)
 TSV 1858 Pößneck (TH)
 SG Mühlhausen (TH)
 KC Eintracht Fraureuth (SN)
 CKC Morenden Bayreuth (BY)
 SG Bad Soden-Salmünster (HE)
Gesamtkilometer

	Ohrdrufener KSV (TH)	SV 08 Geraberg (TH)	KSV Mechterstädt (TH)	KV Bad Langensalza (TH)	KSV RW Zöllnitz (TH)	TSV 1858 Pößneck (TH)	SG Mühlhausen (TH)	KC Eintracht Fraureuth (SN)	CKC Morenden Bayreuth (BY)	SG Bad Soden-Salmünster (HE)	Gesamtkilometer
Ohrdrufener KSV (TH)		36,0	72,0	80,4	162,4	168,4	123,0	302,0	336,0	386,0	1666,2
SV 08 Geraberg (TH)	36,0		111,4	114,2	163,2	141,4	153,8	298,0	298,0	320,0	1636,0
KSV Mechterstädt (TH)	72,0	111,4		74,2	196,8	234,0	82,4	336,0	408,0	306,0	1820,8
KV Bad Langensalza (TH)	80,4	114,2	74,2		200,0	236,0	48,4	340,0	390,0	382,0	1865,2
KSV RW Zöllnitz (TH)	162,4	163,2	196,8	200,0		65,4	240,0	148,0	274,0	488,0	1937,8
TSV 1858 Pößneck (TH)	168,4	141,4	234,0	236,0	65,4		278,0	148,6	220,0	454,0	1945,8
SG Mühlhausen (TH)	123,0	153,8	82,4	48,4	240,0	278,0		370,0	450,0	354,0	2099,6
KC Eintracht Fraureuth (SN)	302,0	298,0	336,0	340,0	148,0	148,6	370,0		240,0	640,0	2822,6
CKC Morenden Bayreuth (BY)	336,0	298,0	408,0	390,0	274,0	220,0	450,0	240,0		466,0	3082,0
SG Bad Soden-Salmünster (HE)	386,0	320,0	306,0	382,0	488,0	454,0	354,0	640,0	466,0		3796,0
Gesamtkilometer	1666,2	1636,0	1820,8	1865,2	1937,8	1945,8	2099,6	2822,6	3082,0	3796,0	22672,0

Entfernungskilometer Hin- und Rückfahrt 2. BL Nord Männer DCU 2018 / 2019



Liga	Kilometer
1. Bundesliga Männer	29158,8
1. Bundesliga Frauen	12797,4
2. Bundesliga Süd Männer	13258,6
2. Bundesliga Mitte Männer	12628,8
2. Bundesliga Nord Männer	22672,0
2. Bundesliga Süd Frauen	16211,6
2. Bundesliga Nord Frauen	13334,8
Gesamtkilometer	120062,0



Mannschaften mit den meisten Kilometern

Männer:

Mannschaft	Liga	Summe Kilometer	höchste Einzelkilometer
PSV Franken Neustadt (BY)	1. BL Männer	6794,0	704,0
SG Bad Soden-Salmünster (HE)	2. BL Nord Männer	3796,0	640,0
CKC Morenden Bayreuth (BY)	2. BL Nord Männer	3082,0	466,0
KC Eintracht Fraureuth (SN)	2. BL Nord Männer	2822,6	640,0
TV Haibach (HE)	1. BL Männer	2496,4	462,0
KSC Bahnfrei Damm 1920 (HE)	1. BL Männer	2472,2	468,0
SG Ettlingen (BA)	1. BL Männer	2410,8	692,0
KSV Kuhardt (RHP)	1. BL Männer	2290,2	704,0
Olympia Mörfelden (HE)	1. BL Männer	2200,4	572,0
SG Mühlhausen (TH)	2. BL Nord Männer	2099,6	450,0

Frauen:

Mannschaft	Liga	Summe Kilometer	höchste Einzelkilometer
KV Goldene 7 Spaichingen (SB)	2. BL Süd Frauen	3470,0	504,0
TV Unterlenningen (BA)	2. BL Süd Frauen	2858,0	404,0
SKC Viktoria Miesau (RHP)	2. BL Nord Frauen	2119,6	416,0
KG Heltersberg (RHP)	2. BL Süd Frauen	2055,4	504,0
FC Laufach (HE)	1. BL Frauen	2004,0	356,0
Kegelfreunde Obernburg (HE)	1. BL Frauen	1768,2	326,0
SKC Germania Karlsruhe (BA)	1. BL Frauen	1702,2	356,0
KSC Frammersbach (HE)	2. BL Nord Frauen	1796,2	416,0
Post SG Kaiserslautern (RHP)	2. BL Nord Frauen	1684,4	352,0
TuS Gerolsheim (RHP)	2. BL Nord Frauen	1493,4	320,0