

Spielbericht

CLUBSPIEL	<input checked="" type="checkbox"/>
POKALSPIEL	<input type="checkbox"/>
LÄNDERSPIEL	<input type="checkbox"/>
	<input type="checkbox"/>

SENIOREN	<input type="checkbox"/>
FRAUEN	<input type="checkbox"/>
MÄNNER	<input checked="" type="checkbox"/>
U23	<input type="checkbox"/>
U18/14	<input type="checkbox"/>

Land:	Rheinhessen-Pfalz	Datum:	03.04.2016
Ort:	Gerolsheim		
Bahnanlage:	TuS Gerolsheim		
Spielbeginn	09:00 Uhr	Spielende:	13:45 Uhr
Liga	Gruppenliga - Männer	Spieltag:	17

Heimmannschaft: **TuS Gerolsheim 3**

Gastmannschaft: **KV Grünstadt 4**

Pass-Nr.	Vorname, Name	Mon/Jahr	Voll	Abräumen	Fehler	Gesamt	Pass-Nr.	Vorname, Name	Mon/Jahr	Voll	Abräumen	Fehler	Gesamt
10B1516	Reinhold Haßlöcher		610	243	15	853	10A4457	Winfried Klein		585	257	13	842
10A7247	Tobias Bethge		627	305	10	932	10A4450	Dennis Eisenbach		562	261	15	823
10A7246	Uwe Bethge		587	252	16	839	10B1674	Manfred Hinkel		560	212	23	772
10A4138	Albert Brunner		621	275	5	896	10A4473	Wilfried Selzer		574	227	24	801
10A4141	Hans-Jürgen Basler		611	282	7	893	10B1577	Tony Brand		610	266	17	876
10A2404	Michael Dobberstein		602	246	12	848	10A4456	Lothar Kiefer		268	117	9	385
10A4143	Armin Keller				0		10A4466	Hans-Jürgen Pabst		287	76	17	363
Differenz: 399			3658	1603	65	5261				3446	1416	118	4862

1) Bahn/Kugelmaterail in Ordnung Ja Nein
 2) Pässe in Ordnung Ja Nein
 Protest Ja Nein
 4) Verletzung Ja Nein
 5) Verwarnung Ja Nein
 6) Sonstiges Ja Nein

Werbung Heimmannschaft: Sparda Bank, Casino Silver City, Immotas, Werbung Gastmannschaft: Gasthaus zur goldenen Kugel; Eigene Kugeln: Gast-Kugeln Kugelpässe liegen vor. Sind Ok., Heim-Kugeln Kugelpässe liegen vor. Sind Ok.;

Schiedsrichter O.K. Ja Nein

Schiedsrichter O.K. Ja Nein

Anlagen

Heimmannschaft:

Schiedsrichter/Aufsicht:

Gastmannschaft:

Endergebnis 5261 Kegel
TuS Gerolsheim 3

Name	Bahn	Volle	Abr	Fe	Gesamt
Reinhold Haßlöcher	1	149	85	2	234
	2	149	63	4	212
	3	162	60	2	222
	4	150	35	7	185
	610	243	15	853	

Name	Bahn	Volle	Abr	Fe	Gesamt
Tobias Bethge	1	161	67	0	228
	2	169	98	2	267
	3	148	41	6	189
	4	149	99	2	248
	627	305	10	932	

Name	Bahn	Volle	Abr	Fe	Gesamt
Uwe Bethge	1	140	42	6	182
	2	134	63	4	197
	3	156	96	0	252
	4	157	51	6	208
	587	252	16	839	

Name	Bahn	Volle	Abr	Fe	Gesamt
Albert Brunner	1	143	70	0	213
	2	170	81	1	251
	3	153	61	1	214
	4	155	63	3	218
	621	275	5	896	

Name	Bahn	Volle	Abr	Fe	Gesamt
Hans-Jürgen Basler	1	149	44	5	193
	2	142	86	1	228
	3	160	72	1	232
	4	160	80	0	240
	611	282	7	893	

Name	Bahn	Volle	Abr	Fe	Gesamt
Michael Dobberstein	1	147	70	3	217
	2	159	53	3	212
	3	143	53	4	196
	4	153	70	2	223
	602	246	12	848	

Name	Bahn	Volle	Abr	Fe	Gesamt
Armin Keller	1		0		
	2		0		
	3		0		
	4		0		
	0	0	0	0	0

Name	Bahn	Volle	Abr	Fe	Gesamt
0	1		0		
	2		0		
	3		0		
	4		0		
	0	0	0	0	0

Endergebnis 4862 Kegel
KV Grünstadt 4

Name	Bahn	Volle	Abr	Fe	Gesamt
Winfried Klein	1	146	53	4	199
	2	149	72	2	221
	3	140	62	2	202
	4	150	70	5	220
	585	257	13	842	

Name	Bahn	Volle	Abr	Fe	Gesamt
Dennis Eisenbach	1	157	59	2	216
	2	125	68	5	193
	3	148	71	3	219
	4	132	63	5	195
	562	261	15	823	

Name	Bahn	Volle	Abr	Fe	Gesamt
Manfred Hinkel	1	130	61	4	191
	2	132	50	4	182
	3	151	41	10	192
	4	147	60	5	207
	560	212	23	772	

Name	Bahn	Volle	Abr	Fe	Gesamt
Wlfried Selzer	1	149	59	6	208
	2	134	54	3	188
	3	145	44	9	189
	4	146	70	6	216
	574	227	24	801	

Name	Bahn	Volle	Abr	Fe	Gesamt
Tony Brand	1	140	87	1	227
	2	163	53	6	216
	3	156	54	9	210
	4	151	72	1	223
	610	266	17	876	

Name	Bahn	Volle	Abr	Fe	Gesamt
Lothar Kiefer	1	140	54	4	194
	2	128	63	5	191
	3		0		
	4		0		
	268	117	9	385	

Name	Bahn	Volle	Abr	Fe	Gesamt
Hans-Jürgen Pabst	1		0		
	2		0		
	3	143	52	5	195
	4	144	24	12	168
	287	76	17	363	

Name	Bahn	Volle	Abr	Fe	Gesamt
0	1		0		
	2		0		
	3		0		
	4		0		
	0	0	0	0	0

Ergebnisse:

BSG Bornheim 2	- SKC Monsheim 4	4607 : 4785
VT Frankenthal 1	- KV Grünstadt 3	5332 : 5151
TSG Haßloch 2	- SKC Gommersheim 1	4929 : 5133
TuS Gerolsheim 3	- KV Grünstadt 4	5261 : 4862
SG KSG Mainz / GN Essenheim 2	- SKC GH Hohenecken 2	5084 : 5074

Tabelle:

Pl.	Mannschaft	Sp.	Punkte	Kegel	DS-H	DS-A	DS-G
1	SG KSG Mainz / GN Essenheim 2	17	28 : 6	88346	5182,5	5209,6	5196,8
2	SKC Gommersheim 1	17	26 : 8	87335	5149,0	5124,3	5137,4
3	SKC GH Hohenecken 2	17	22 : 12	87046	5094,5	5143,3	5120,4
4	VT Frankenthal 1	17	22 : 12	82863	5271,0	5060,6	5178,9
5	TuS Gerolsheim 3	17	18 : 16	86470	5113,2	5056,4	5086,5
6	SKC Monsheim 4	17	18 : 16	85352	5054,9	4990,3	5020,7
7	KV Grünstadt 3	17	14 : 20	86719	5263,9	4956,4	5101,1
8	TSG Haßloch 2	17	14 : 20	86175	5042,2	5099,4	5069,1
9	BSG Bornheim 2	17	6 : 28	82067	4788,1	4871,8	4827,5
10	KV Grünstadt 4	17	2 : 32	76949	4924,0	4694,6	4809,3

Mannschaft der Woche:

Pl.	Name	Club	Ges.	V	A	F
1	Tobias Bethge	GEH	932	627	305	10
2	Klaus-Peter Schatz	VTF	928	635	293	12
3	Mike Schaloske	MON	916	608	308	11
4	Chojowski Bernd	VTF	912	604	308	3
5	Jörg Stramitzel	VTF	902	610	292	9
6	Armin Moser	GOM	900	605	295	7

Gesamt: 5490

Top 16 der Saison:

Pl.	Name	Club	AS	HS	GS
1	Vladimir Hecimovic	MAE	896.4	868.4	883.2
2	Armin Moser	GOM	895.3	919.3	908.1
3	Hans-Jürgen Armbrust	THA	890.4	869.8	881.8
4	Volker Tremmel	GHH	885.0	857.8	872.5
5	Mike Schaloske	MON	875.2	850.8	865.5
6	Karl Hauswirth	GST	871.9	929.3	898.9
7	Ralf Litzel	GOM	871.3	852.7	862.0
8	Chojowski Bernd	VTF	871.0	898.5	886.7
9	Gerhard Weschler	BOR	866.0	799.9	830.7
10	Arnold Litzel	GOM	865.0	858.0	861.0
11	Ernst Rehbein	MAE	864.8	865.0	864.9
12	Wolfgang Gast	THA	862.2	862.9	862.6
13	Siegfried Streck	MAE	860.6	866.9	863.5
14	Gregor Kegel	GOM	860.0	851.4	855.0
15	Jörg Stramitzel	VTF	859.8	905.5	885.9
16	Manfred Schröder	VTF	855.9	900.3	880.9

Top-Spieler der Saison - ab Platz 17:

(mindestens 2/3 der Spiele)

Pl.	Name	Club	AS	HS	GS
17	Dieter Albrecht	MAE	854.8	868.4	861.0
18	Hans-Jürgen Basler	GEH	854.7	876.1	866.1
19	Albert Brunner	GEH	853.6	863.3	859.1
20	Christian Niebergall	MAE	852.0	843.8	848.3
21	Alfred Kurfess	THA	848.4	841.1	844.2
22	Klaus Stengel	GHH	845.8	832.1	837.8
23	Markus Gauger	GHH	842.9	843.3	843.1
24	Tony Brand	GST	837.1	840.5	838.7
25	Eduard Philipp	THA	834.0	821.3	827.2
26	Bernd Hundemer	BOR	831.1	798.5	814.8
27	Tobias Uhrig	MON	829.1	847.9	838.5
28	Werner Weickert	GST	828.2	880.1	852.6
29	Detlef Schwender	GOM	827.3	852.0	839.7
30	Hans-Gerd Schlemilch	BOR	824.9	805.2	814.5
31	Horst Nied	THA	824.2	814.9	819.2
32	Josef Kraus	GST	817.8	852.2	831.5
33	Robert Neubert	GST	815.3	870.6	845.1
34	Dennis Eisenbach	GST	810.4	814.5	811.9
35	Reiner Wilhelmy	GST	803.9	853.1	827.1
36	Winfried Klein	GST	796.0	863.9	832.5
37	Wilfried Selzer	GST	795.7	808.1	801.9
38	Peter Weschler	BOR	770.3	757.7	764.4
39	Hans-Jürgen Pabst	GST	674.8	822.5	748.7

Einzelschnittliste

Pl.	Name	PBL	Club	AS	HS	GS	Sp. A	Sp. H	Akt.
1	Christian Birkheimer	866	MAE	966.0	0.0	966.0	1		0
2	Christian Eichhorn	1022	THA	950.0	0.0	950.0	1		0
3	Andreas Schulz	947	MAE	942.5	896.3	906.6	2	7	0
4	Jörg Schlemilch	960	BOR	922.0	0.0	922.0	1		0
5	Jürgen Hinderlich	959	MAE	916.0	878.5	891.0	1	2	857
6	Kevin Pretsch	967	MAE	914.0	0.0	914.0	1		0
7	Hans-Lothar Bechtel	911	GST	914.0	0.0	914.0	1		0
8	Frank Billian	957	THA	907.0	906.0	906.5	1	1	0
9	Marco Steffan	920	GHH	906.0	906.5	906.2	3	2	0
10	Siegbert Heilig	0	GHH	899.0	858.0	878.5	2	2	847
11	Maximilian Hudel	982	MON	898.0	863.3	872.0	1	3	0
12	Vladimir Hecimovic	939	MAE	896.4	868.4	883.2	9	8	880
13	Armin Moser	971	GOM	895.3	919.3	908.1	7	8	900
14	Arno Oehmig	952	GHH	891.0	902.0	899.3	1	3	0
15	Hans-Jürgen Armbrust	991	THA	890.4	869.8	881.8	7	5	0
16	Ludwig Doerle	931	MAE	888.0	0.0	888.0	1		0
17	Jürgen Nickel	986	GEH	887.0	903.0	893.4	3	2	0
18	Volker Tremmel	907	GHH	885.0	857.8	872.5	7	6	885
19	Jürgen Geissler	949	GHH	882.0	0.0	882.0	1		882
20	Klaus Krahl	0	GHH	878.0	824.0	851.0	1	1	0
21	Gerhard Graf	973	MON	877.0	874.0	875.5	1	1	0
22	Tobias Ams	1003	THA	877.0	882.5	880.1	3	4	0
23	Mike Schaloske	936	MON	875.2	850.8	865.5	9	6	916
24	Jan Rohde	1015	GHH	874.0	905.5	889.8	2	2	0
25	Jens Kretzschmar	0	VTF	873.7	852.3	863.0	3	3	0
26	Egon Laudemann	913	BOR	872.7	849.8	857.4	3	6	0
27	Tobias Bethge	950	GEH	872.6	909.0	888.8	5	4	932
28	Michael Dobberstein	968	GEH	872.6	859.4	866.0	5	5	848
29	Karl Hauswirth	977	GST	871.9	929.3	898.9	9	8	864
30	Bernd Müller	947	VTF	871.5	898.0	890.4	2	5	0
31	Ralf Litzel	929	GOM	871.3	852.7	862.0	7	7	817
32	Chojowski Bernd	961	VTF	871.0	898.5	886.7	6	8	912
33	Anton Spiegel	906	GHH	869.0	847.3	858.1	4	4	872
34	Alexander Walther	922	BOR	869.0	0.0	869.0	1		0
35	Peter Braun	909	GHH	866.3	870.5	868.0	3	2	0
36	Gerhard Weschler	905	BOR	866.0	799.9	830.7	7	8	780
37	Wolfgang Weschler	930	BOR	865.0	0.0	865.0	1		0
38	Arnold Litzel	905	GOM	865.0	858.0	861.0	6	8	888
39	Ernst Rehbein	907	MAE	864.8	865.0	864.9	9	6	775
40	Marcel Neu	978	GHH	864.5	0.0	864.5	2		0
41	Karolj Marton	989	GEH	863.5	899.0	887.2	2	4	0
42	Wolfgang Gast	949	THA	862.2	862.9	862.6	5	7	0
43	Uwe Rohde	945	GHH	861.5	840.3	853.0	6	4	0
44	Walter Dicu	923	VTF	861.5	889.0	876.8	4	5	842
45	Siegfried Streck	907	MAE	860.6	866.9	863.5	8	7	864
46	Gregor Kegel	941	GOM	860.0	851.4	855.0	5	7	878
47	Sven Bormann	914	GOM	860.0	851.8	855.4	4	5	0
48	Jörg Stramitzel	976	VTF	859.8	905.5	885.9	6	8	902
49	Ewald Louis	950	THA	859.8	877.5	867.7	5	4	887
50	Valentin Hudel	931	MON	856.5	0.0	856.5	2		843

Einzelschnittliste

Pl.	Name	PBL	Club	AS	HS	GS	Sp. A	Sp. H	Akt.
51	Manfred Schröder	932	VTF	855.9	900.3	880.9	7	9	889
52	Ingo Schott	465	MAE	855.0	0.0	855.0	1		0
53	Dieter Albrecht	903	MAE	854.8	868.4	861.0	6	5	859
54	Hans-Jürgen Basler	923	GEH	854.7	876.1	866.1	7	8	893
55	Albert Brunner	965	GEH	853.6	863.3	859.1	7	9	896
56	Erich Storck	933	GST	853.5	910.5	891.5	2	4	882
57	Christian Niebergall	933	MAE	852.0	843.8	848.3	6	5	0
58	Ingo Geiger	898	GST	850.0	874.0	864.4	4	6	0
59	Horst Küntzel	873	GOM	849.7	852.0	850.8	3	3	839
60	Marcel Hunger	914	MAE	849.0	841.7	845.9	4	3	0
61	Alfred Kurfess	962	THA	848.4	841.1	844.2	5	7	840
62	Franz Hirsch	0	BOR	846.0	822.0	827.3	2	7	832
63	Klaus Stengel	903	GHH	845.8	832.1	837.8	5	7	0
64	Thomas Kraus	948	MON	845.0	801.8	810.4	1	4	0
65	Norbert Winkenbach	940	MON	844.3	871.5	855.2	6	4	0
66	Stephan Dobberstein	930	MON	843.0	880.5	858.0	3	2	0
67	Markus Gauger	929	GHH	842.9	843.3	843.1	8	7	820
68	Jürgen Dämgen	941	GEH	837.8	863.8	850.8	4	4	0
69	Tony Brand	0	GST	837.1	840.5	838.7	9	8	876
70	Eduard Philipp	964	THA	834.0	821.3	827.2	7	8	772
71	Uwe Bethge	933	GEH	833.3	854.6	845.1	4	5	839
72	Bernd Hundemer	852	BOR	831.1	798.5	814.8	8	8	773
73	Tobias Uhrig	980	MON	829.1	847.9	838.5	7	7	745
74	Werner Weickert	913	GST	828.2	880.1	852.6	9	8	873
75	Detlef Schwender	934	GOM	827.3	852.0	839.7	6	6	0
76	Martin Dicu	444	VTF	827.3	864.7	846.0	3	3	0
77	Elias Hudel	852	MON	825.7	870.5	835.7	7	2	752
78	Dirk Schurig	906	GOM	825.4	867.0	841.0	5	3	811
79	Hans-Gerd Schlemilch	902	BOR	824.9	805.2	814.5	8	9	762
80	Horst Nied	936	THA	824.2	814.9	819.2	6	7	807
81	Andreas Wendt	832	THA	822.5	830.3	827.7	2	4	819
82	Moritz Fuhrmann	418	THA	822.0	823.0	822.4	3	2	0
83	Rudi Spies	0	GST	821.0	0.0	821.0	1		0
84	Hans-Peter Böhmer	937	THA	821.0	0.0	821.0	1		0
85	Illja Latkovic	898	MON	820.5	861.5	845.1	4	6	767
86	Josef Kraus	873	GST	817.8	852.2	831.5	9	6	847
87	Hans-Peter Ferentz	0	VTF	817.5	791.6	799.0	2	5	0
88	Michels Markus	905	VTF	817.0	850.5	837.1	4	6	859
89	Michael Kräuter	837	MON	816.3	809.7	813.4	4	3	0
90	Robert Neubert	914	GST	815.3	870.6	845.1	6	7	844
91	Heinz Hollstein	744	MON	813.0	0.0	813.0	1		0
92	Dieter Hartmann	0	GOM	812.0	0.0	812.0	1		0
93	Dennis Eisenbach	865	GST	810.4	814.5	811.9	7	4	823
94	Hubert Ohl	444	MAE	810.0	0.0	810.0	1		0
95	Reiner Wilhelmy	876	GST	803.9	853.1	827.1	9	8	841
96	Friedel Uhrig	887	MON	802.7	807.4	805.6	3	5	0
97	Carsten Nickel	942	GEH	799.0	876.0	856.8	1	3	0
98	Winfried Klein	844	GST	796.0	863.9	832.5	6	7	842
99	Wilfried Selzer	897	GST	795.7	808.1	801.9	7	7	801
100	Alexander Baader	974	GEH	788.0	0.0	788.0	1		0

Einzelschnittliste

Pl.	Name	PBL	Club	AS	HS	GS	Sp. A	Sp. H	Akt.
101	Reinhold Haßlöcher	0	GEH	784.3	854.7	807.8	6	3	853
102	Werner Barz	867	GHH	781.0	821.5	808.0	1	2	0
103	Richard Clemens	832	GHH	779.3	781.0	779.6	4	1	0
104	Manfred Hinkel	0	GST	775.8	793.0	782.3	5	3	772
105	Peter Weschler	890	BOR	770.3	757.7	764.4	8	7	784
106	Frank Hoffmann	953	THA	753.5	799.5	776.5	2	2	0
107	Kurt Keck	879	BOR	741.6	677.5	723.3	5	2	676
108	Michael Schmalzl	829	GST	728.3	797.8	763.0	4	4	0
109	Sascha Ruschil	770	BOR	720.3	0.0	720.3	3		0
110	Emil Riebe	793	VTF	691.0	0.0	691.0	2		0
111	Hans-Jürgen Pabst	884	GST	674.8	822.5	748.7	6	6	363
112	Lothar Kiefer	890	GST	647.3	838.0	723.6	3	2	385
113	Uwe Köhler	1047	GEH	0.0	937.0	937.0		1	0
114	Klaus-Peter Schatz	894	VTF	0.0	928.0	928.0		1	928
115	Markus Biebinger	955	GEH	0.0	919.5	919.5		2	0
116	Tobias Kräuter	937	MON	0.0	909.0	909.0		2	0
117	Christopher Braun	961	GHH	0.0	906.5	906.5		2	0
118	Udo Fetzter	1017	GEH	0.0	882.0	882.0		1	0
119	Wilfried Junghanß	932	GST	0.0	875.0	875.0		1	0
120	Daniel Decker	0	BOR	0.0	832.4	832.4		5	0
121	Frank Löwer	0	THA	0.0	739.0	739.0		1	0
122	Sebastian Buch	831	MON	0.0	731.5	731.5		2	0
123	Edmund Billert	803	GEH	0.0	722.0	722.0		1	0
124	Kevin Grössl	0	GST	0.0	717.0	717.0		1	0

Deutsche Classic-Kegler Union e.V.
RHEINHESSEN-PFALZ

Einzelschnittliste

Pl.	Name	Club	Heimspiele					Auswärtsspiele					Gesamt				
			S	V	A	F	G	S	V	A	F	G	S	V	A	F	G
1	Christian Birkheimer	MAE		0.0	0.0	0.0	0.0	1	611.0	355.0	4.0	966.0	1	611.0	355.0	4.0	966.0
2	Christian Eichhorn	THA		0.0	0.0	0.0	0.0	1	642.0	308.0	4.0	950.0	1	642.0	308.0	4.0	950.0
3	Andreas Schulz	MAE	7	593.7	302.6	3.9	896.3	2	634.5	308.0	3.0	942.5	9	602.8	303.8	3.7	906.6
4	Jörg Schlemilch	BOR		0.0	0.0	0.0	0.0	1	603.0	319.0	6.0	922.0	1	603.0	319.0	6.0	922.0
5	Jürgen Hinderlich	MAE	2	613.5	265.0	4.5	878.5	1	597.0	319.0	9.0	916.0	3	608.0	283.0	6.0	891.0
6	Kevin Pretsch	MAE		0.0	0.0	0.0	0.0	1	584.0	330.0	6.0	914.0	1	584.0	330.0	6.0	914.0
7	Hans-Lothar Bechtel	GST		0.0	0.0	0.0	0.0	1	602.0	312.0	7.0	914.0	1	602.0	312.0	7.0	914.0
8	Frank Billian	THA	1	605.0	301.0	7.0	906.0	1	611.0	296.0	6.0	907.0	2	608.0	298.5	6.5	906.5
9	Marco Steffan	GHH	2	614.0	292.5	7.0	906.5	3	614.3	291.7	5.7	906.0	5	614.2	292.0	6.2	906.2
10	Siegbert Heilig	GHH	2	596.5	261.5	11.0	858.0	2	618.5	280.5	9.5	899.0	4	607.5	271.0	10.3	878.5
11	Maximilian Hudel	MON	3	597.3	266.0	14.7	863.3	1	599.0	299.0	10.0	898.0	4	597.8	274.3	13.5	872.0
12	Vladimir Hecimovic	MAE	8	590.3	278.1	7.9	868.4	9	598.6	297.9	7.0	896.4	17	594.6	288.6	7.4	883.2
13	Armin Moser	GOM	8	622.8	296.5	5.3	919.3	7	615.3	280.0	7.0	895.3	15	619.3	288.8	6.1	908.1
14	Arno Oehmig	GHH	3	617.7	284.3	6.3	902.0	1	608.0	283.0	2.0	891.0	4	615.3	284.0	5.3	899.3
15	Hans-Jürgen Armbrust	THA	5	612.8	257.0	20.2	869.8	7	620.3	270.1	14.9	890.4	12	617.2	264.7	17.1	881.8
16	Ludwig Doerle	MAE		0.0	0.0	0.0	0.0	1	605.0	283.0	8.0	888.0	1	605.0	283.0	8.0	888.0
17	Jürgen Nickel	GEH	2	598.5	304.5	4.5	903.0	3	590.7	296.3	4.3	887.0	5	593.8	299.6	4.4	893.4
18	Volker Tremmel	GHH	6	588.7	269.2	8.8	857.8	7	605.6	279.4	11.6	885.0	13	597.8	274.7	10.3	872.5
19	Jürgen Geissler	GHH		0.0	0.0	0.0	0.0	1	603.0	279.0	5.0	882.0	1	603.0	279.0	5.0	882.0
20	Klaus Krahl	GHH	1	566.0	258.0	9.0	824.0	1	580.0	298.0	13.0	878.0	2	573.0	278.0	11.0	851.0
21	Gerhard Graf	MON	1	598.0	276.0	6.0	874.0	1	592.0	285.0	11.0	877.0	2	595.0	280.5	8.5	875.5
22	Tobias Ams	THA	4	596.3	286.3	5.0	882.5	3	593.7	283.3	8.7	877.0	7	595.1	285.0	6.6	880.1
23	Mike Schaloske	MON	6	571.7	279.2	11.8	850.8	9	601.7	273.6	8.6	875.2	15	589.7	275.8	9.9	865.5
24	Jan Rohde	GHH	2	614.5	291.0	10.0	905.5	2	589.0	285.0	6.0	874.0	4	601.8	288.0	8.0	889.8
25	Jens Kretzschmar	VTF	3	597.3	255.0	16.3	852.3	3	604.3	269.3	15.7	873.7	6	600.8	262.2	16.0	863.0
26	Egon Laudemann	BOR	6	595.7	254.2	16.3	849.8	3	595.0	277.7	16.3	872.7	9	595.4	262.0	16.3	857.4
27	Tobias Bethge	GEH	4	610.5	298.5	11.5	909.0	5	598.6	274.0	10.0	872.6	9	603.9	284.9	10.7	888.8
28	Michael Dobberstein	GEH	5	603.2	256.2	12.0	859.4	5	601.4	271.2	11.0	872.6	10	602.3	263.7	11.5	866.0
29	Karl Hauswirth	GST	8	624.6	304.6	5.4	929.3	9	599.1	272.8	10.6	871.9	17	611.1	287.8	8.1	898.9
30	Bernd Müller	VTF	5	615.6	282.4	6.8	898.0	2	586.0	285.5	6.5	871.5	7	607.1	283.3	6.7	890.4
31	Ralf Litzel	GOM	7	590.4	262.3	14.1	852.7	7	598.3	273.0	12.6	871.3	14	594.4	267.6	13.4	862.0
32	Chojowski Bernd	VTF	8	604.4	294.1	7.4	898.5	6	602.2	268.8	10.2	871.0	14	603.4	283.3	8.6	886.7
33	Anton Spiegel	GHH	4	583.8	263.5	11.3	847.3	4	598.3	270.8	10.8	869.0	8	591.0	267.1	11.0	858.1
34	Alexander Walther	BOR		0.0	0.0	0.0	0.0	1	617.0	252.0	12.0	869.0	1	617.0	252.0	12.0	869.0
35	Peter Braun	GHH	2	609.0	261.5	14.0	870.5	3	595.0	271.3	11.7	866.3	5	600.6	267.4	12.6	868.0
36	Gerhard Weschler	BOR	8	566.0	233.9	18.5	799.9	7	598.9	267.1	14.4	866.0	15	581.3	249.4	16.6	830.7
37	Wolfgang Weschler	BOR		0.0	0.0	0.0	0.0	1	588.0	277.0	14.0	865.0	1	588.0	277.0	14.0	865.0
38	Arnold Litzel	GOM	8	595.6	262.4	12.4	858.0	6	594.7	270.3	13.7	865.0	14	595.2	265.8	12.9	861.0
39	Ernst Rehbein	MAE	6	590.8	274.2	8.7	865.0	9	585.7	279.1	11.0	864.8	15	587.7	277.1	10.1	864.9
40	Marcel Neu	GHH		0.0	0.0	0.0	0.0	2	589.5	275.0	5.5	864.5	2	589.5	275.0	5.5	864.5
41	Karolj Marton	GEH	4	611.5	287.5	6.5	899.0	2	593.0	270.5	9.5	863.5	6	605.3	281.8	7.5	887.2
42	Wolfgang Gast	THA	7	593.4	269.4	8.9	862.9	5	602.4	259.8	11.6	862.2	12	597.2	265.4	10.0	862.6
43	Uwe Rohde	GHH	4	587.3	253.0	17.0	840.3	6	584.0	277.5	13.5	861.5	10	585.3	267.7	14.9	853.0
44	Walter Dicu	VTF	5	609.4	279.6	10.8	889.0	4	595.3	266.3	12.5	861.5	9	603.1	273.7	11.6	876.8
45	Siegfried Streck	MAE	7	595.0	271.9	8.6	866.9	8	587.5	273.1	9.9	860.6	15	591.0	272.5	9.3	863.5
46	Gregor Kegel	GOM	7	584.9	266.6	9.9	851.4	5	589.8	270.2	10.8	860.0	12	586.9	268.1	10.3	855.0
47	Sven Bormann	GOM	5	603.0	248.8	17.0	851.8	4	591.8	268.3	16.8	860.0	9	598.0	257.4	16.9	855.4
48	Jörg Stramitzel	VTF	8	607.1	298.4	10.1	905.5	6	593.5	266.3	11.2	859.8	14	601.3	284.6	10.6	885.9
49	Ewald Louis	THA	4	602.8	274.8	7.5	877.5	5	598.4	261.4	10.4	859.8	9	600.3	267.3	9.1	867.7
50	Valentin Hudel	MON		0.0	0.0	0.0	0.0	2	590.5	266.0	12.0	856.5	2	590.5	266.0	12.0	856.5

Einzelchnittliste

Pl.	Name	Club	Heimspiele					Auswärtsspiele					Gesamt				
			S	V	A	F	G	S	V	A	F	G	S	V	A	F	G
51	Manfred Schröder	VTF	9	615.3	285.0	10.6	900.3	7	595.1	260.7	12.3	855.9	16	606.5	274.4	11.3	880.9
52	Ingo Schott	MAE		0.0	0.0	0.0	0.0	1	579.0	276.0	4.0	855.0	1	579.0	276.0	4.0	855.0
53	Dieter Albrecht	MAE	5	597.0	271.4	11.2	868.4	6	584.3	270.5	8.5	854.8	11	590.1	270.9	9.7	861.0
54	Hans-Jürgen Basler	GEH	8	600.6	275.5	8.4	876.1	7	595.0	259.7	11.1	854.7	15	598.0	268.1	9.7	866.1
55	Albert Brunner	GEH	9	592.2	271.1	8.7	863.3	7	581.0	272.6	10.9	853.6	16	587.3	271.8	9.6	859.1
56	Erich Storck	GST	4	626.8	283.8	11.8	910.5	2	580.5	273.0	8.0	853.5	6	611.3	280.2	10.5	891.5
57	Christian Niebergall	MAE	5	571.0	272.8	11.2	843.8	6	587.5	264.5	14.5	852.0	11	580.0	268.3	13.0	848.3
58	Ingo Geiger	GST	6	603.2	270.8	11.5	874.0	4	591.8	258.3	13.3	850.0	10	598.6	265.8	12.2	864.4
59	Horst Küntzel	GOM	3	592.3	259.7	13.3	852.0	3	588.7	261.0	17.0	849.7	6	590.5	260.3	15.2	850.8
60	Marcel Hunger	MAE	3	589.3	252.3	12.0	841.7	4	587.8	261.3	12.0	849.0	7	588.4	257.4	12.0	845.9
61	Alfred Kurfess	THA	7	584.4	256.7	12.6	841.1	5	601.2	247.2	15.6	848.4	12	591.4	252.8	13.8	844.2
62	Franz Hirsch	BOR	7	564.7	257.3	14.9	822.0	2	596.5	249.5	15.0	846.0	9	571.8	255.6	14.9	827.3
63	Klaus Stengel	GHH	7	572.0	260.1	11.9	832.1	5	588.8	257.0	13.0	845.8	12	579.0	258.8	12.3	837.8
64	Thomas Kraus	MON	4	564.5	237.3	19.3	801.8	1	572.0	273.0	19.0	845.0	5	566.0	244.4	19.2	810.4
65	Norbert Winkenbach	MON	4	608.8	262.8	13.0	871.5	6	592.8	251.5	13.0	844.3	10	599.2	256.0	13.0	855.2
66	Stephan Dobberstein	MON	2	600.0	280.5	12.5	880.5	3	587.3	255.7	11.0	843.0	5	592.4	265.6	11.6	858.0
67	Markus Gauger	GHH	7	586.7	256.6	14.1	843.3	8	592.1	250.8	15.5	842.9	15	589.6	253.5	14.9	843.1
68	Jürgen Dämgen	GEH	4	599.5	264.3	9.5	863.8	4	588.8	249.0	14.3	837.8	8	594.1	256.6	11.9	850.8
69	Tony Brand	GST	8	597.5	243.0	15.9	840.5	9	581.3	255.8	14.9	837.1	17	588.9	249.8	15.4	838.7
70	Eduard Philipp	THA	8	570.9	250.4	14.4	821.3	7	582.6	251.4	16.4	834.0	15	576.3	250.9	15.3	827.2
71	Uwe Bethge	GEH	5	590.6	264.0	12.2	854.6	4	570.3	263.0	9.5	833.3	9	581.6	263.6	11.0	845.1
72	Bernd Hundemer	BOR	8	569.9	228.6	19.4	798.5	8	588.3	242.9	15.4	831.1	16	579.1	235.8	17.4	814.8
73	Tobias Uhrig	MON	7	597.9	250.0	18.1	847.9	7	584.1	245.0	14.3	829.1	14	591.0	247.5	16.2	838.5
74	Werner Weickert	GST	8	599.3	280.9	14.8	880.1	9	581.0	247.2	17.2	828.2	17	589.6	263.1	16.1	852.6
75	Detlef Schwender	GOM	6	592.5	259.5	13.7	852.0	6	582.2	245.2	16.2	827.3	12	587.3	252.3	14.9	839.7
76	Martin Dicu	VTF	3	585.0	279.7	12.7	864.7	3	582.7	244.7	15.7	827.3	6	583.8	262.2	14.2	846.0
77	Elias Hudel	MON	2	580.5	290.0	12.0	870.5	7	580.9	244.9	18.3	825.7	9	580.8	254.9	16.9	835.7
78	Dirk Schurig	GOM	3	608.7	258.3	11.0	867.0	5	574.4	251.0	15.6	825.4	8	587.3	253.8	13.9	841.0
79	Hans-Gerd Schlemilch	BOR	9	566.6	238.7	17.9	805.2	8	584.5	240.4	17.6	824.9	17	575.0	239.5	17.8	814.5
80	Horst Nied	THA	7	579.4	235.4	17.9	814.9	6	589.0	235.2	19.8	824.2	13	583.8	235.3	18.8	819.2
81	Andreas Wendt	THA	4	572.0	258.3	14.0	830.3	2	578.5	244.0	14.0	822.5	6	574.2	253.5	14.0	827.7
82	Moritz Fuhrmann	THA	2	584.0	239.0	20.0	823.0	3	561.0	261.0	13.7	822.0	5	570.2	252.2	16.2	822.4
83	Rudi Spies	GST		0.0	0.0	0.0	0.0	1	592.0	229.0	25.0	821.0	1	592.0	229.0	25.0	821.0
84	Hans-Peter Böhmer	THA		0.0	0.0	0.0	0.0	1	603.0	218.0	22.0	821.0	1	603.0	218.0	22.0	821.0
85	Illja Latkovic	MON	6	596.5	265.0	14.7	861.5	4	569.5	251.0	18.8	820.5	10	585.7	259.4	16.3	845.1
86	Josef Kraus	GST	6	590.3	261.8	14.3	852.2	9	581.2	236.6	18.3	817.8	15	584.9	246.7	16.7	831.5
87	Hans-Peter Ferentz	VTF	5	570.4	221.2	23.8	791.6	2	613.5	204.0	34.0	817.5	7	582.7	216.3	26.7	799.0
88	Michels Markus	VTF	6	595.5	255.0	18.5	850.5	4	585.3	231.8	22.8	817.0	10	591.4	245.7	20.2	837.1
89	Michael Kräuter	MON	3	557.3	252.3	17.7	809.7	4	569.0	247.3	18.5	816.3	7	564.0	249.4	18.1	813.4
90	Robert Neubert	GST	7	596.9	273.7	10.7	870.6	6	576.2	239.2	16.0	815.3	13	587.3	257.8	13.2	845.1
91	Heinz Hollstein	MON		0.0	0.0	0.0	0.0	1	585.0	228.0	16.0	813.0	1	585.0	228.0	16.0	813.0
92	Dieter Hartmann	GOM		0.0	0.0	0.0	0.0	1	548.0	264.0	12.0	812.0	1	548.0	264.0	12.0	812.0
93	Dennis Eisenbach	GST	4	568.5	246.0	18.3	814.5	7	563.0	247.4	17.6	810.4	11	565.0	246.9	17.8	811.9
94	Hubert Ohl	MAE		0.0	0.0	0.0	0.0	1	578.0	232.0	16.0	810.0	1	578.0	232.0	16.0	810.0
95	Reiner Wilhelmy	GST	8	604.4	248.8	15.4	853.1	9	567.0	236.9	19.9	803.9	17	584.6	242.5	17.8	827.1
96	Friedel Uhrig	MON	5	572.4	235.0	22.0	807.4	3	566.0	236.7	20.7	802.7	8	570.0	235.6	21.5	805.6
97	Carsten Nickel	GEH	3	586.3	289.7	8.0	876.0	1	578.0	221.0	15.0	799.0	4	584.3	272.5	9.8	856.8
98	Winfried Klein	GST	7	587.6	276.3	10.6	863.9	6	569.7	226.3	19.5	796.0	13	579.3	253.2	14.7	832.5
99	Wilfried Selzer	GST	7	574.4	233.7	18.3	808.1	7	560.3	235.4	21.9	795.7	14	567.4	234.6	20.1	801.9
100	Alexander Baader	GEH		0.0	0.0	0.0	0.0	1	591.0	197.0	32.0	788.0	1	591.0	197.0	32.0	788.0

Einzelschnittliste

Pl. Name	Club	Heimspiele					Auswärtsspiele					Gesamt				
		S	V	A	F	G	S	V	A	F	G	S	V	A	F	G
101 Reinhold Haßlöcher	GEH	3	609.0	245.7	14.7	854.7	6	570.0	214.3	22.7	784.3	9	583.0	224.8	20.0	807.8
102 Werner Barz	GHH	2	588.5	233.0	19.5	821.5	1	556.0	225.0	29.0	781.0	3	577.7	230.3	22.7	808.0
103 Richard Clemens	GHH	1	570.0	211.0	23.0	781.0	4	564.5	214.8	26.0	779.3	5	565.6	214.0	25.4	779.6
104 Manfred Hinkel	GST	3	562.7	230.3	24.7	793.0	5	554.0	221.8	20.4	775.8	8	557.3	225.0	22.0	782.3
105 Peter Weschler	BOR	7	544.0	213.7	27.3	757.7	8	537.8	232.5	19.0	770.3	15	540.7	223.7	22.9	764.4
106 Frank Hoffmann	THA	2	581.0	218.5	26.5	799.5	2	546.0	207.5	29.5	753.5	4	563.5	213.0	28.0	776.5
107 Kurt Keck	BOR	2	488.0	189.5	32.0	677.5	5	529.8	211.8	22.8	741.6	7	517.9	205.4	25.4	723.3
108 Michael Schmalzl	GST	4	565.3	232.5	26.0	797.8	4	514.3	214.0	22.8	728.3	8	539.8	223.3	24.4	763.0
109 Sascha Ruschil	BOR		0.0	0.0	0.0	0.0	3	529.3	191.0	27.7	720.3	3	529.3	191.0	27.7	720.3
110 Emil Riebe	VTF		0.0	0.0	0.0	0.0	2	522.0	169.0	38.0	691.0	2	522.0	169.0	38.0	691.0
111 Hans-Jürgen Pabst	GST	6	595.2	227.3	21.7	822.5	6	507.5	167.3	25.8	674.8	12	551.3	197.3	23.8	748.7
112 Lothar Kiefer	GST	2	607.5	230.5	19.5	838.0	3	467.7	179.7	18.7	647.3	5	523.6	200.0	19.0	723.6
113 Uwe Köhler	GEH	1	617.0	320.0	3.0	937.0	0.0	0.0	0.0	0.0	1	617.0	320.0	3.0	937.0	
114 Klaus-Peter Schatz	VTF	1	635.0	293.0	12.0	928.0	0.0	0.0	0.0	0.0	1	635.0	293.0	12.0	928.0	
115 Markus Biebinger	GEH	2	621.5	298.0	7.0	919.5	0.0	0.0	0.0	0.0	2	621.5	298.0	7.0	919.5	
116 Tobias Kräuter	MON	2	612.0	297.0	8.0	909.0	0.0	0.0	0.0	0.0	2	612.0	297.0	8.0	909.0	
117 Christopher Braun	GHH	2	604.5	302.0	5.5	906.5	0.0	0.0	0.0	0.0	2	604.5	302.0	5.5	906.5	
118 Udo Fetzer	GEH	1	608.0	274.0	8.0	882.0	0.0	0.0	0.0	0.0	1	608.0	274.0	8.0	882.0	
119 Wilfried Junghanß	GST	1	596.0	279.0	5.0	875.0	0.0	0.0	0.0	0.0	1	596.0	279.0	5.0	875.0	
120 Daniel Decker	BOR	5	591.2	241.2	17.2	832.4	0.0	0.0	0.0	0.0	5	591.2	241.2	17.2	832.4	
121 Frank Löwer	THA	1	537.0	202.0	25.0	739.0	0.0	0.0	0.0	0.0	1	537.0	202.0	25.0	739.0	
122 Sebastian Buch	MON	2	521.0	210.5	28.5	731.5	0.0	0.0	0.0	0.0	2	521.0	210.5	28.5	731.5	
123 Edmund Billert	GEH	1	508.0	214.0	30.0	722.0	0.0	0.0	0.0	0.0	1	508.0	214.0	30.0	722.0	
124 Kevin Grössl	GST	1	531.0	186.0	34.0	717.0	0.0	0.0	0.0	0.0	1	531.0	186.0	34.0	717.0	

Deutsche Classic-Kegler Union e.V.
RHEINHESSEN-PFALZ

Spielbegegnungen

BSG Bornheim 2 - SKC Monsheim 4

Hans-Gerd Schlemilch	548	214	22	762	360	17	77	283	Heinz Hollstein
Franz Hirsch	577	255	13	832	745	22	190	555	Tobias Uhrig
Bernd Hundemer	556	217	19	773	767	24	243	524	Illja Latkovic
Peter Weschler	580	204	32	784	843	10	263	580	Valentin Hudel
Gerhard Weschler	551	229	19	780	916	11	308	608	Mike Schaloske
Kurt Keck	491	185	28	676	752	24	192	560	Elias Hudel
	0	0	0	0	402	6	122	280	Michael Kräuter
	0	0	0	0	0	0	0	0	
-178	3303	1304	133	4607	4785	114	1395	3390	

VT Frankenthal 1 - KV Grünstadt 3

Manfred Schröder	618	271	5	889	882	8	285	597	Erich Storck
Walter Dicu	592	250	15	842	864	16	264	600	Karl Hauswirth
Michels Markus	611	248	20	859	844	12	241	603	Robert Neubert
Klaus-Peter Schatz	635	293	12	928	847	17	259	588	Josef Kraus
Chojowski Bernd	604	308	3	912	841	18	232	609	Reiner Wilhelmy
Jörg Stramitzel	610	292	9	902	873	20	277	596	Werner Weickert
Hans-Peter Ferentz	0	0	0	0	0	0	0	0	Ingo Geiger
	0	0	0	0	0	0	0	0	
+181	3670	1662	64	5332	5151	91	1558	3593	

TSG Haßloch 2 - SKC Gommersheim 1

Alfred Kurfess	577	263	16	840	878	9	287	591	Gregor Kegel
Hans-Peter Grohe	275	141	5	416	817	15	235	582	Ralf Litzel
Horst Nied	583	224	24	807	839	13	274	565	Horst Küntzel
Eduard Philipp	556	216	17	772	811	15	236	575	Dirk Schurig
Andreas Wendt	576	243	13	819	888	14	300	588	Arnold Litzel
Ewald Louis	610	277	11	887	900	7	295	605	Armin Moser
Frank Löwer	267	121	9	388	0	0	0	0	Dieter Hartmann
	0	0	0	0	0	0	0	0	Willi Wingerter
-204	3444	1485	95	4929	5133	73	1627	3506	

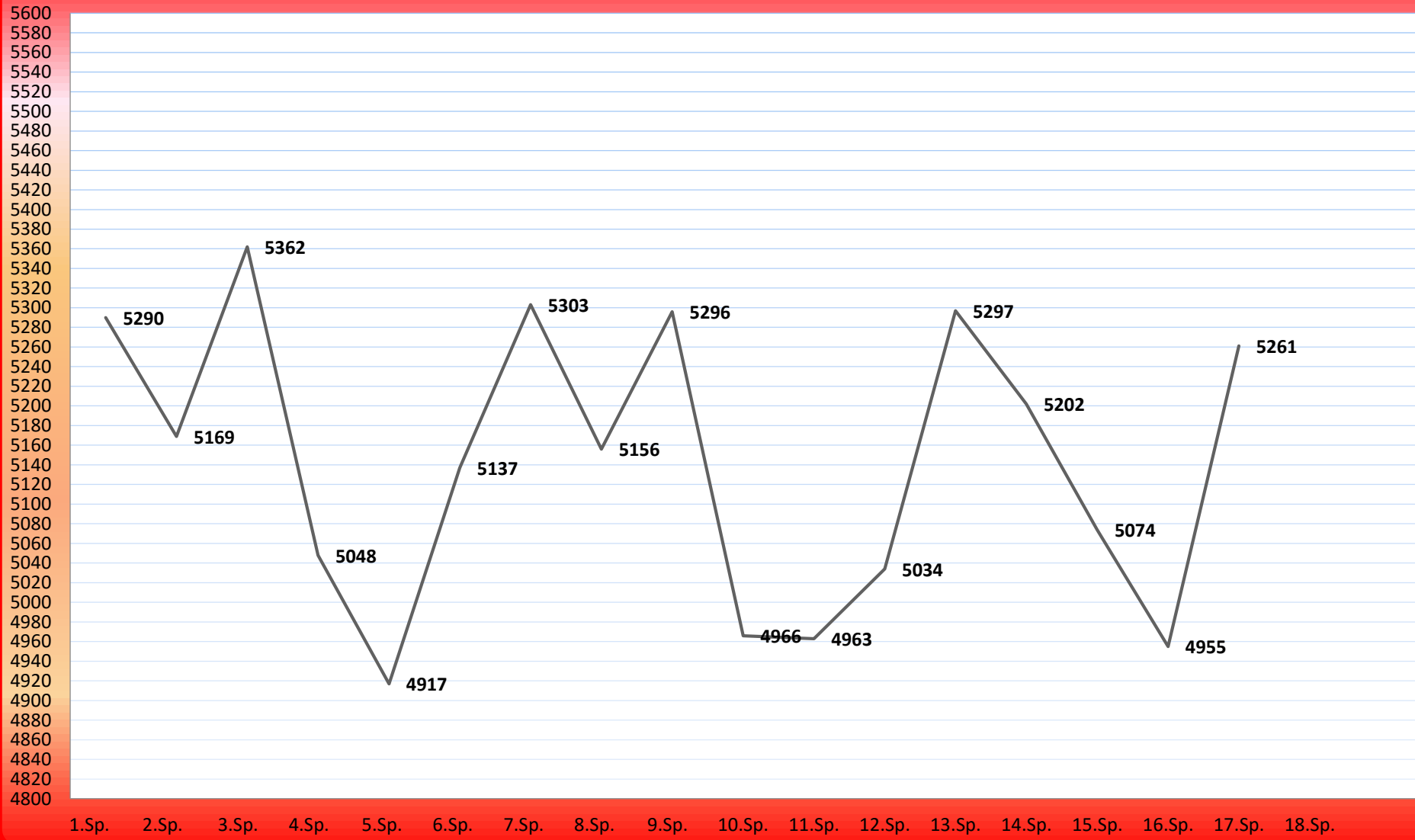
TuS Gerolsheim 3 - KV Grünstadt 4

Reinhold Haßlöcher	610	243	15	853	842	13	257	585	Winfried Klein
Tobias Bethge	627	305	10	932	823	15	261	562	Dennis Eisenbach
Uwe Bethge	587	252	16	839	772	23	212	560	Manfred Hinkel
Albert Brunner	621	275	5	896	801	24	227	574	Wilfried Selzer
Hans-Jürgen Basler	611	282	7	893	876	17	266	610	Tony Brand
Michael Dobberstein	602	246	12	848	885	9	117	268	Lothar Kiefer
Armin Keller	0	0	0	0	363	17	76	287	Hans-Jürgen Pabst
	0	0	0	0	0	0	0	0	
+399	3658	1603	65	5261	4862	118	1416	3446	

SG KSG Mainz / GN Essenheim 2 - SKC GH Hohenecken 2

Ernst Rehbein	564	211	14	775	885	10	282	603	Volker Tremmel
Vladimir Hecimovic	610	270	9	880	359	16	80	279	Klaus Krahl
Dieter Albrecht	583	276	10	859	872	13	273	599	Anton Spiegel
Jürgen Hinderlich	603	254	4	857	820	20	231	589	Markus Gauger
Andreas Schulz	137	71	3	208	882	5	279	603	Jürgen Geissler
Siegfried Streck	587	277	5	864	847	11	234	613	Siegbert Heilig
Thomas Kistner	76	63	5	139	409	10	132	277	Richard Clemens
Horst Glock	359	143	4	502	0	0	0	0	
+10	3519	1565	54	5084	5074	85	1511	3563	

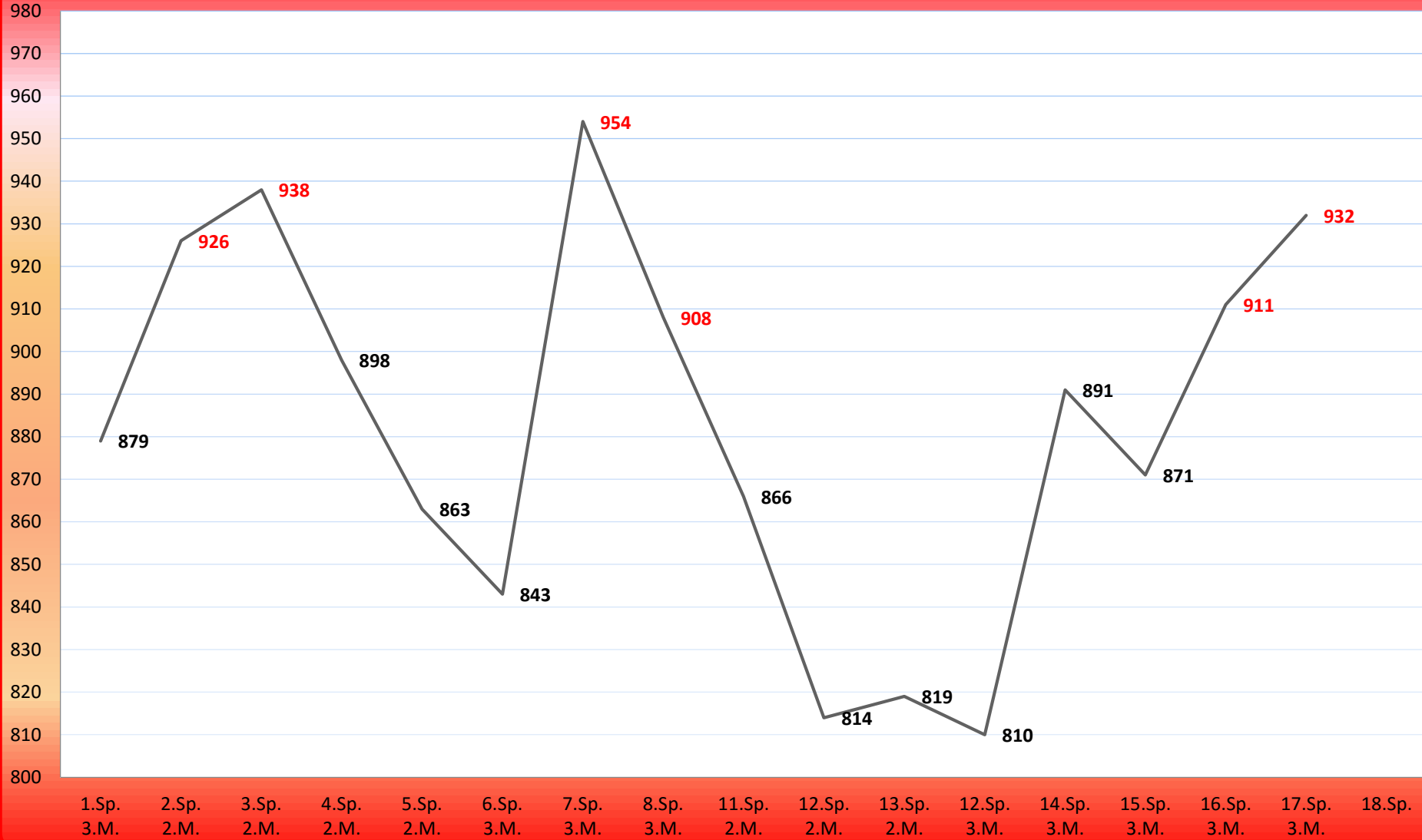
TuS Gerolsheim 3 Herren Saison 2015 - 16



Jürgen Dämgen



Tobias Bethge



Jürgen Nickel



Hans-Jürgen Basler



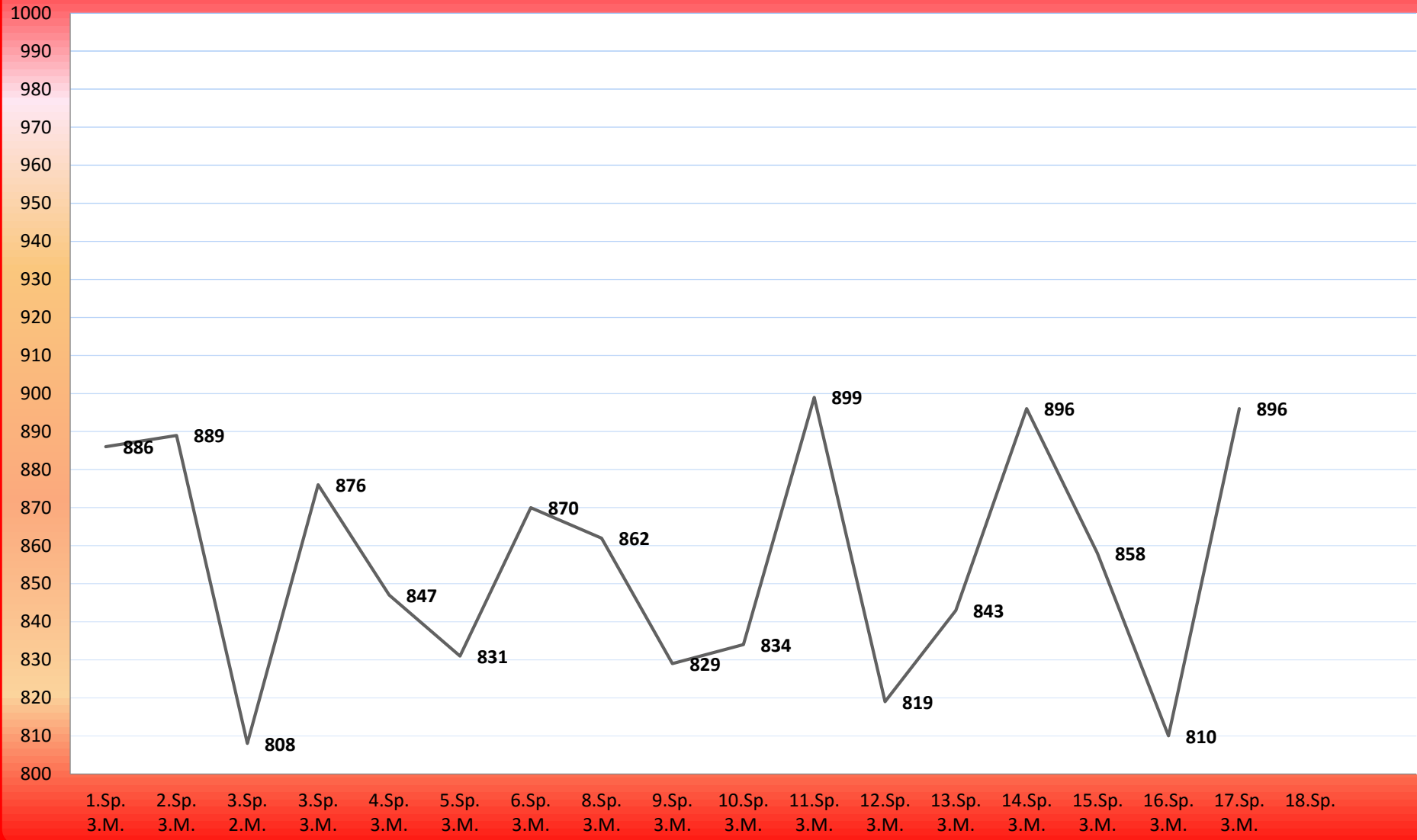
Michael Dobberstein



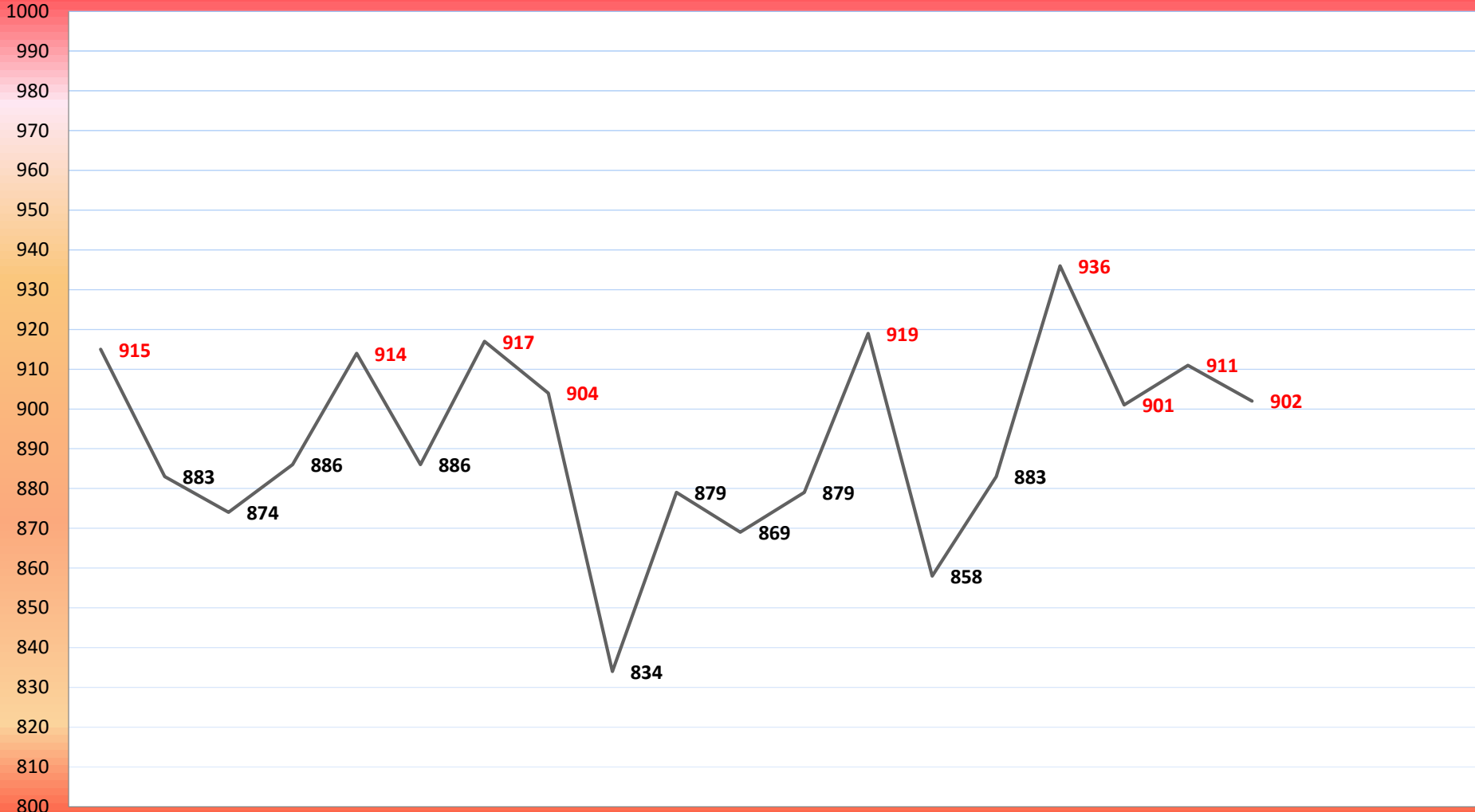
Udo Fetzer



Albert Brunner

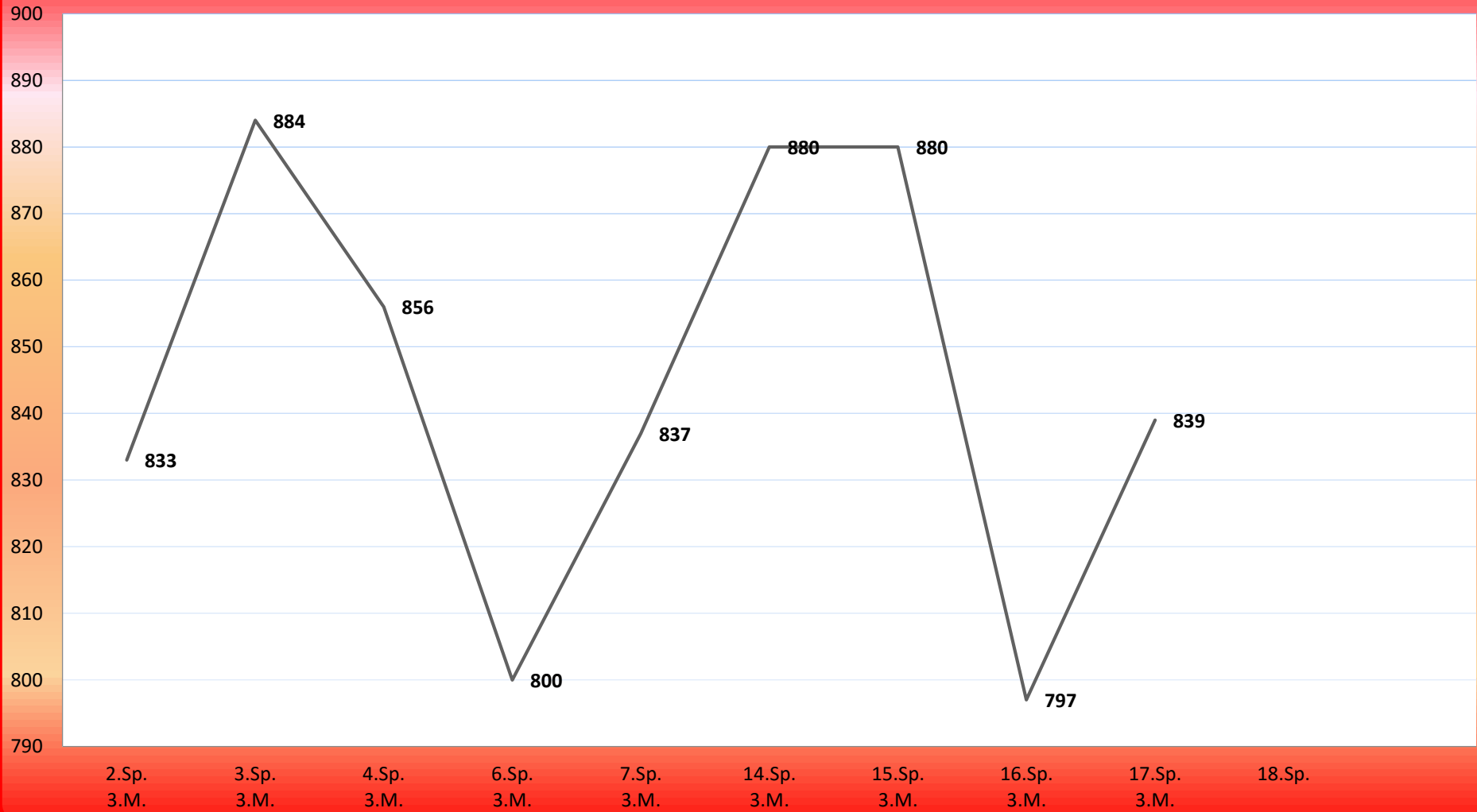


Karolj Marton

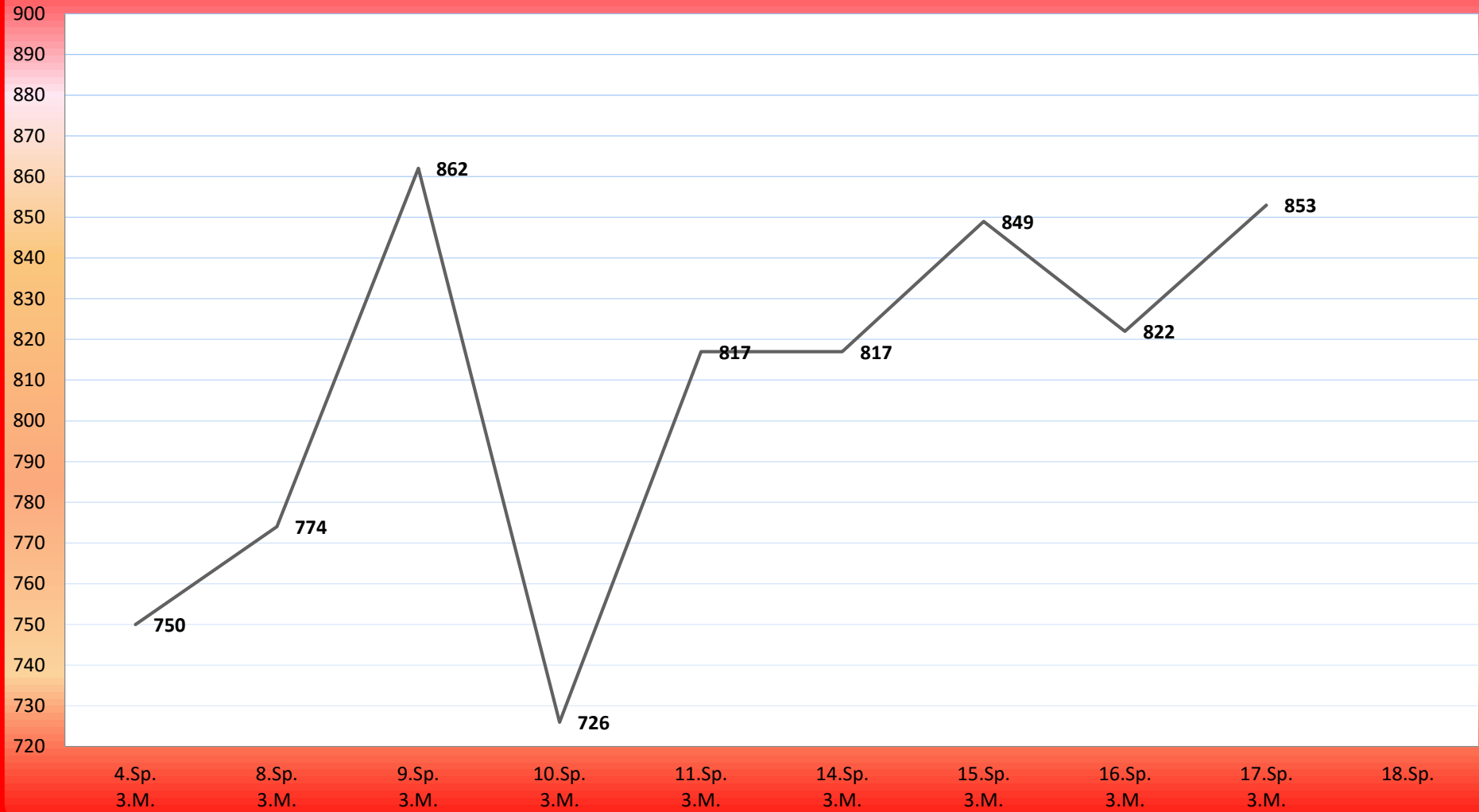


1.Sp. 2.Sp. 3.Sp. 4.Sp. 5.Sp. 6.Sp. 7.Sp. 8.Sp. 9.Sp. 9.Sp. 10.Sp. 13.Sp. 13.Sp. 12.Sp. 14.Sp. 15.Sp. 16.Sp. 17.Sp. 20.Sp. 21.Sp. 22.SP.
3.M. 3.M. 2.M. 2.M. 2.M. 2.M. 2.M. 2.M. 2.M. 3.M. 3.M. 2.M. 3.M. 3.M. 2.M. 2.M. 2.M. 2.M. 2.M.

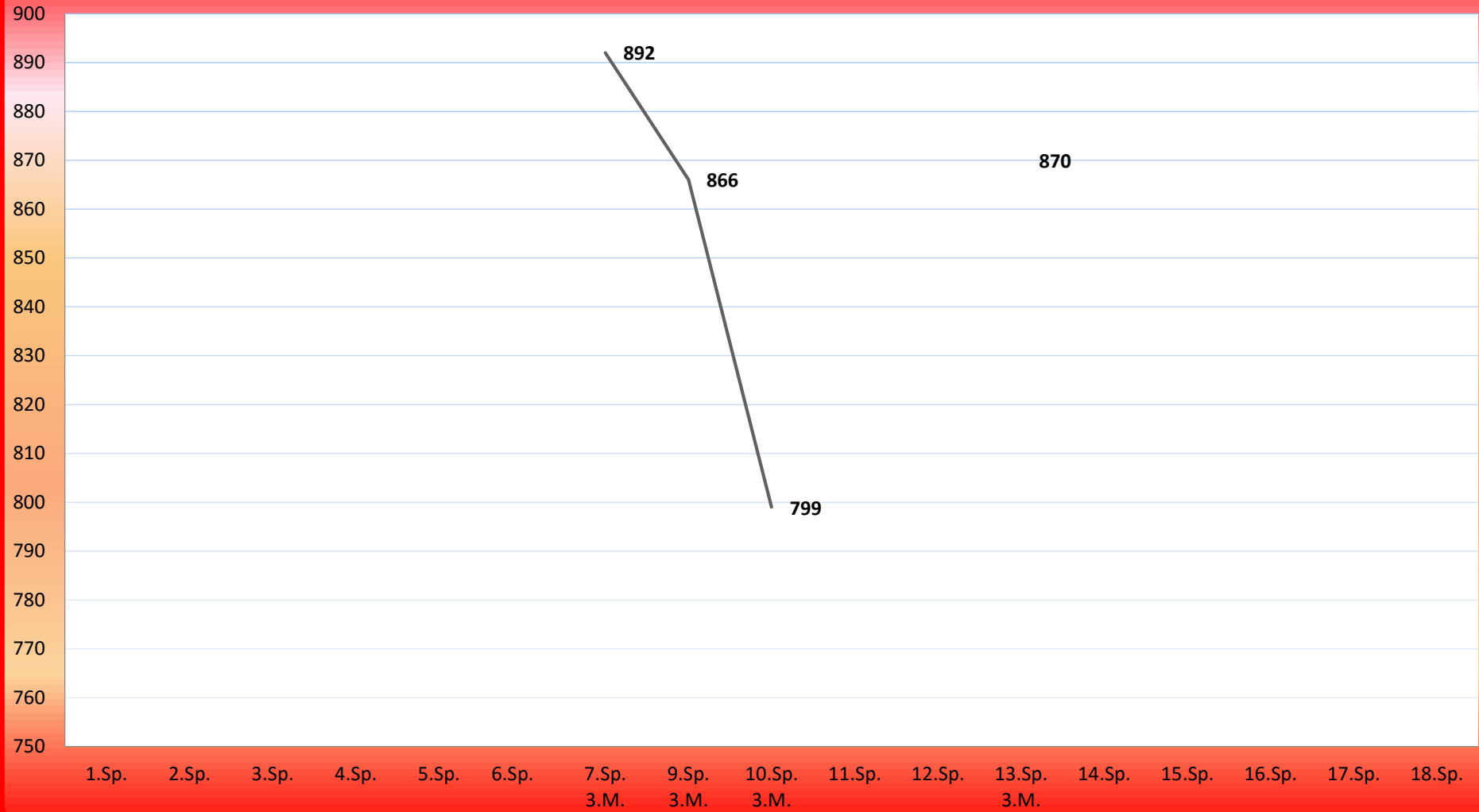
Uwe Bethge



Reinhold Haßlöcher



Carsten Nickel














Alexander Baader



Edmund Billert



TuS Gerolsheim 3 Männer Saison 2015 / 16 Gruppenliga

 TuS Gerolsheim 3	BSG Bornheim 2	KV Grünstadt 3	TSG Haßloch 2	SG KSG Mainz/GN Essenheim 2	VT Frankenthal 1	SKC GH Hohenecken 2	SKC Gommersheim 1	KV Grünstadt 4	SKC Monsheim 4
TuS Gerolsheim 3 	5290 : 5105 2 : 0	5169 : 5118 4 : 0	5362 : 5336 6 : 0	5297 : 5155 16 : 10	4917 : 0000 6 : 4	5074 : 5271 16 : 14	5303 : 5169 10 : 4	5261 : 4862 18 : 16	5296 : 4911 14 : 4
BSG Bornheim 2	4973 : 4966 14 : 6	 4714 : 4576	4714 : 4979	4832 : 5015	4600 : 4767	4976 : 4992	4822 : 4850	4855 : 4421	4607 : 4785
KV Grünstadt 3	5108 : 4953 14 : 8		 5284 : 5349	5340 : 5315	5195 : 5225	5275 : 5438	5294 : 5187	5207 : 4937	5408 : 5185
TSG Haßloch 2	5216 : 5034 14 : 10	5068 : 4786	4949 : 5005	 5065 : 5152	4994 : 5043	5165 : 5031	4929 : 5133	5088 : 4663	4906 : 4938
SG KSG Mainz/GN Essenheim 2	5260 : 5048 4 : 4	5278 : 4979	51550: 4882	5237 : 4975	 5176 : 4905	5084 : 5074		5084 : 4453	5186 : 4984
VT Frankenthal 1	5211 : 5202 16 : 12	5353 : 5185	5332 : 5151	5216 : 5209	5133 : 5279	 5288 : 5085	5230 : 5259	5261 : 4742	5415 : 4916
SKC GH Hohenecken 2	5132 : 5137 8 : 4	5079 : 4632	5022 : 4831	5024 : 4788	5248 : 5164	 5233 : 5178	5035 : 5011	5145 : 4692	5071 : 4990
SKC Gommersheim 1	5301 : 4955 16 : 16	4986 : 4581	5081 : 4900	5167 : 5078	5175 : 5327	5126 : 5094	 5137 : 0000		21.02.16
KV Grünstadt 4	4843 : 5156 12 : 4	4938 : 4849	5018 : 5279		4973 : 5157	4812 : 5232	4987 : 5191	4877 : 5216	 4944 : 5150
SKC Monsheim 4		4861 : 4857	4909 : 4866	5121 : 5081	5233 : 5322	5197 : 5158	5107 : 5030	5129 : 5169	4882 : 4787 

Pl.	Name	Club	1	2	3	4	5	6	7	8	9	10	11	12	13	14	15	16	17	18	Gold	Silber	Bronze	Punkte			
1	Karl Hauswirth	KV Grünstadt	10	8	12	5	12	11	12	11	11	10	12	10	10	12	11	11	6	-	-	-	-	5	5	4	174
2	Armin Moser	SKC Gommersheim	12	11	6	12	10	-	8	12	10	8	10	11	11	12	-	10	12	-	-	-	-	5	3	4	155
3	Vladimir Hecimovic	SG KSG Mainz / GN Essen	6	6	11	12	11	12	6	5	11	11	3	3	9	9	10	9	10	-	-	-	-	2	4	2	144
4	Manfred Schröder	VT Frankenthal	7	12	2	9	-	12	5	12	6	12	10	8	7	11	8	6	9	-	-	-	-	4	1	1	136
5	Jörg Stramitzel	VT Frankenthal	11	8	-	-	-	10	2	9	10	9	6	9	12	12	6	12	10	-	-	-	-	3	1	3	126
6	Chojowski Bernd	VT Frankenthal	-	11	5	6	-	-	9	10	9	10	12	12	5	10	11	4	11	-	-	-	-	2	3	3	125
7	Werner Weickert	KV Grünstadt	6	9	9	7	9	10	3	7	12	2	4	8	8	9	4	9	7	-	-	-	-	1	0	1	123
8	Mike Schaloske	SKC Monsheim	8	7	7	8	8	11	-	-	9	11	2	4	5	10	11	8	12	-	-	-	-	1	3	1	121
9	Tony Brand	KV Grünstadt	7	6	6	3	6	5	9	4	5	7	8	9	9	8	12	7	9	-	-	-	-	1	0	0	120
10	Arnold Litzel	SKC Gommersheim	4	10	-	10	7	10	7	4	4	6	-	12	-	11	9	12	11	-	-	-	-	2	2	3	117
11	Volker Tremmel	SKC GH Hohenecken	5	-	12	12	7	3	-	-	7	8	12	12	-	8	7	8	12	-	-	-	-	5	0	0	113
12	Hans-Jürgen Armbrust	TSG Haßloch	5	9	6	12	-	11	7	11	9	-	-	11	11	10	-	11	-	-	-	-	1	5	1	113	
13	Siegfried Streck	SG KSG Mainz / GN Essen	-	5	10	-	4	9	7	6	5	10	5	11	2	8	12	10	8	-	-	-	-	1	1	3	112
14	Ernst Rehbein	SG KSG Mainz / GN Essen	12	12	2	7	3	2	10	8	9	9	6	10	6	-	-	11	3	-	-	-	-	2	1	2	110
15	Hans-Jürgen Basler	TuS Gerolsheim	4	5	2	5	12	7	10	8	-	9	-1	7	8	5	11	7	10	-	-	-	-	1	1	2	109
16	Gerhard Weschler	BSG Bornheim	3	11	4	7	4	8	10	8	7	4	6	4	1	10	1	12	8	-	-	-	-	1	1	2	108
17	Albert Brunner	TuS Gerolsheim	10	12	4	4	8	9	6	-	4	6	11	2	3	9	5	3	11	-	-	-	-	1	2	1	107
18	Ralf Litzel	SKC Gommersheim	6	-	10	7	12	2	11	10	6	11	3	-	6	-	11	6	5	-	-	-	-	1	3	2	106
19	Wolfgang Gast	TSG Haßloch	4	8	10	10	7	8	9	5	11	-	10	10	-	-	10	-	-	-	-	-	0	1	5	102	
20	Hans-Gerd Schlemilch	BSG Bornheim	2	5	5	4	6	6	8	9	8	7	7	5	8	3	6	8	5	-	-	-	-	0	0	0	102
21	Andreas Schulz	SG KSG Mainz / GN Essen	-	11	-	10	-	-	8	12	12	12	-	12	-	12	8	-	-1	-	-	-	5	1	1	96	
22	Bernd Hundemer	BSG Bornheim	5	4	6	8	5	7	3	5	9	8	4	7	-	6	3	9	7	-	-	-	-	0	0	0	96
23	Markus Gauger	SKC GH Hohenecken	11	9	2	5	2	2	6	2	4	-	4	10	4	11	3	12	4	-	-	-	-	1	2	1	91
24	Gregor Kegel	SKC Gommersheim	8	3	-	9	6	5	3	6	8	-	1	-1	12	7	7	8	9	-	-	-	-	1	0	0	91
25	Egon Laudemann	BSG Bornheim	-	6	7	10	12	12	12	10	6	12	-	-	-	-	-	-	-	-	-	-	-	4	0	2	87
26	Ewald Louis	TSG Haßloch	11	10	-	-	10	-	-	-	-	-	11	-	9	4	12	9	10	-	-	-	-	1	2	3	86
27	Tobias Uhrig	SKC Monsheim	7	4	4	2	11	9	10	6	-	4	4	6	-	-	9	7	3	-	-	-	-	0	1	1	86
28	Winfried Klein	KV Grünstadt	8	5	9	-	8	8	2	10	8	3	3	5	-	-	-	10	6	-	-	-	-	0	0	2	85
29	Dieter Albrecht	SG KSG Mainz / GN Essen	11	10	-	9	2	6	11	4	3	-	-	-	-	-	9	8	7	-	-	-	-	0	2	1	80
30	Eduard Philipp	TSG Haßloch	-	7	1	6	8	5	8	9	2	7	8	4	6	3	-	4	2	-	-	-	-	0	0	0	80
31	Robert Neubert	KV Grünstadt	4	6	8	-	-	4	5	8	2	9	-	6	-	10	-	3	3	-	-	-	-	0	1	1	79
32	Michael Dobberstein	TuS Gerolsheim	7	3	7	11	9	12	-	9	-	-	6	5	-	-	-	-	7	-	-	-	-	1	1	0	76
33	Tobias Bethge	TuS Gerolsheim	8	-	-	-	-	4	12	11	-	-	-	1	-	8	8	11	12	-	-	-	-	2	2	0	75
34	Norbert Winkenbach	SKC Monsheim	-	9	-	7	9	7	9	-	5	2	9	7	11	-	-	-	-	-	-	-	-	0	1	0	75
35	Alfred Kurfess	TSG Haßloch	9	-	3	8	9	4	3	-	10	10	5	3	3	-	-	-	8	-	-	-	-	0	0	2	75
36	Detlef Schwender	SKC Gommersheim	9	5	5	8	4	3	-	1	-	2	9	5	10	6	8	-	-	-	-	-	-	0	0	1	75

37	Walter Dicu	VT Frankenthal	1	-	8	12	-	-	-	-	-	11	11	6	6	9	7	2	-	-	-	-	-	1	2	0	73
38	Klaus Stengel	SKC GH Hohenecken	-	4	10	4	9	5	2	7	3	6	-	9	4	-	10	-	-	-	-	-	-	0	0	2	73
39	Christian Niebergall	SG KSG Mainz / GN Essen	9	-	8	8	1	7	12	-	-	8	7	9	1	2	-	-	-	-	-	-	-	1	0	0	72
40	Ingo Geiger	KV Grünstadt	10	7	4	9	10	5	4	6	-	-	10	-	7	-	-	-	-	-	-	-	-	0	0	3	72
41	Tobias Ams	TSG Haßloch	-	12	-	-	-	9	11	8	12	-	12	-	-	-	7	-	-	-	-	-	-	3	1	0	71
42	Illja Latkovic	SKC Monsheim	10	3	9	-	-	-	11	11	-	-	-	6	3	6	5	6	-	-	-	-	-	0	2	1	70
43	Reiner Wilhelmy	KV Grünstadt	3	1	3	4	4	8	8	3	3	5	8	3	4	3	5	4	1	-	-	-	-	0	0	0	70
44	Franz Hirsch	BSG Bornheim	-	-	-	-	3	1	11	-	10	5	-	8	11	-	10	-	10	-	-	-	-	0	2	3	69
45	Josef Kraus	KV Grünstadt	1	4	-	11	2	3	2	4	4	4	1	4	5	6	7	6	4	-	-	-	-	0	1	0	69
46	Uwe Rohde	SKC GH Hohenecken	12	7	5	6	-	8	1	-	5	-	-	-	10	-	6	6	-	-	-	-	-	1	0	1	66
47	Wilfried Selzer	KV Grünstadt	-	4	3	-	3	4	6	3	6	6	4	6	4	-	7	5	3	-	-	-	-	0	0	0	64
48	Karolj Marton	TuS Gerolsheim	11	10	-	-	-	-	-	-	10	10	-	8	12	-	-	-	-	-	-	-	-	1	1	3	61
49	Sven Bormann	SKC Gommersheim	-	6	11	11	-	-	4	7	2	4	7	9	-	-	-	-	-	-	-	-	-	0	2	0	61
50	Dennis Eisenbach	KV Grünstadt	-	7	-	-	7	3	7	7	3	-	2	3	1	7	10	-	4	-	-	-	-	0	0	1	61
51	Anton Spiegel	SKC GH Hohenecken	9	8	-	-	-	4	-	-	-	-	8	8	7	1	7	9	-	-	-	-	-	0	0	0	61
52	Horst Nied	TSG Haßloch	6	2	-	-	5	1	10	2	7	3	-	-	12	1	3	3	3	-	-	-	-	1	0	1	58
53	Elias Hudel	SKC Monsheim	-	-	-	9	-	-	-	-	3	5	12	3	-	4	8	10	4	-	-	-	-	1	0	1	58
54	Bernd Müller	VT Frankenthal	5	10	10	11	-	7	-	-	11	3	-	-	-	-	-	-	-	-	-	-	-	0	2	2	57
55	Erich Storck	KV Grünstadt	8	-	-	-	-	-	-	-	-	-	9	7	1	11	-	12	8	-	-	-	-	1	1	0	56
56	Michels Markus	VT Frankenthal	3	2	-	1	-	6	1	2	8	-	7	5	10	-	1	5	5	-	-	-	-	0	0	1	56
57	Dirk Schurig	SKC Gommersheim	-	-	2	-	-	11	1	-	-	-	-	2	8	9	12	5	4	-	-	-	-	1	1	0	54
58	Marco Steffan	SKC GH Hohenecken	-	-	8	-	-	-	12	10	12	11	-	-	-	-	-	-	-	-	-	-	-	2	1	1	53
59	Jürgen Nickel	TuS Gerolsheim	-	11	-	-	-	-	-	12	-	11	-	6	11	-	-	-	-	-	-	-	-	1	3	0	51
60	Jürgen Dämgen	TuS Gerolsheim	9	-	-	3	10	6	5	6	-	-	7	-	4	-	-	-	-	-	-	-	-	0	0	1	50
61	Peter Weschler	BSG Bornheim	1	3	1	2	-	-	4	4	5	2	2	1	4	5	4	2	9	-	-	-	-	0	0	0	49
62	Hans-Jürgen Pabst	KV Grünstadt	5	3	4	-	5	-	5	5	4	3	5	2	7	-	-	-	-	-	-	-	-	0	0	0	48
63	Arno Oehmig	SKC GH Hohenecken	-	-	-	-	-	11	-	-	-	12	-	11	-	-	10	-	-	-	-	-	-	1	2	1	44
64	Marcel Hunger	SG KSG Mainz / GN Essen	-	-	3	1	-	1	-	1	7	-	10	6	-	6	6	3	-	-	-	-	-	0	0	1	44
65	Peter Braun	SKC GH Hohenecken	7	-	7	-	8	10	-	-	-	-	-	-	1	9	-	-	-	-	-	-	-	0	0	1	42
66	Reinhold Haßlöcher	TuS Gerolsheim	-	-	-	2	7	-	-	2	7	1	5	-	-	2	4	4	8	-	-	-	-	0	0	0	42
67	Daniel Decker	BSG Bornheim	-	-	9	-	10	4	-	-	-	-	9	-	9	-	-	-	-	-	-	-	-	0	0	1	41
68	Horst Küntzel	SKC Gommersheim	-	2	-	-	-	-	-	-	-	7	6	-	5	-	5	9	7	-	-	-	-	0	0	0	41
69	Jens Kretschmar	VT Frankenthal	10	9	11	3	-	3	4	-	-	-	-	-	-	-	-	-	-	-	-	-	-	0	1	1	40
70	Uwe Bethge	TuS Gerolsheim	-	2	5	6	-	1	2	-	-	-	-	-	-	7	9	2	5	-	-	-	-	0	0	0	39
71	Jan Rohde	SKC GH Hohenecken	-	12	-	-	-	-	5	9	-	-	11	-	-	-	-	-	-	-	-	-	-	1	1	0	37
72	Siegbert Heilig	SKC GH Hohenecken	-	-	-	-	-	-	-	-	-	-	7	-	-	-	12	12	-	5	-	-	-	2	0	0	36
73	Martin Dicu	VT Frankenthal	2	-	1	-	-	-	-	-	-	-	5	9	10	-	4	4	-	-	-	-	-	0	0	1	35

74	Andreas Wendt	TSG Haßloch	-	-	-	2	6	-	-	3	-	12	-	-	5	-	-	6	-	-	-	-	1	0	0	34	
75	Stephan Dobberstein	SKC Monsheim	-	8	6	-	-	-	-	-	-	6	8	-	-	5	-	-	-	-	-	-	-	0	0	0	33
76	Michael Kräuter	SKC Monsheim	-	2	-	-	-	6	-	7	2	-	-	-	7	2	3	1	1	-	-	-	-	0	0	0	31
77	Friedel Uhrig	SKC Monsheim	1	-1	3	1	5	-	7	2	1	9	-	2	-	-	-	-	-	-	-	-	0	0	0	30	
78	Manfred Hinkel	KV Grünstadt	-	-	-1	-	-	2	-	-	-	5	-	-	3	5	3	6	2	-	-	-	-	0	0	0	30
79	Maximilian Hudel	SKC Monsheim	-	-	-	-	2	12	-	-	-	-	1	-	12	-	-	-	-	-	-	-	2	0	0	27	
80	Jürgen Hinderlich	SG KSG Mainz / GN Essen	-	-	-	-	-	-	-	-	-	-	-	-	10	11	-	-	6	-	-	-	0	1	1	27	
81	Moritz Fuhrmann	TSG Haßloch	-	-	-	-	-	-	-	-	-	8	-	-	2	7	5	5	-	-	-	-	0	0	0	27	
82	Carsten Nickel	TuS Gerolsheim	-	-	-	-	-	-	9	-	8	3	-	-	7	-	-	-	-	-	-	-	0	0	0	27	
83	Michael Schmalzl	KV Grünstadt	3	-	-	-	1	10	1	-	1	4	1	1	-	2	2	-	-	-	-	-	0	0	1	26	
84	Tobias Kräuter	SKC Monsheim	12	-	12	-	-	-	-	-	-	-	-	-	-	-	-	-	-	-	-	-	2	0	0	24	
85	Thomas Kraus	SKC Monsheim	3	-	-	-	3	-	6	3	6	-	-	-	-	2	-	-	-	-	-	-	0	0	0	23	
86	Gerhard Graf	SKC Monsheim	-	-	-	10	-	-	-	12	-	-	-	-	-	-	-	-	-	-	-	-	1	0	1	22	
87	Christopher Braun	SKC GH Hohenecken	-	-	-	11	-	-	-	11	-	-	-	-	-	-	-	-	-	-	-	-	0	2	0	22	
88	Frank Billian	TSG Haßloch	-	-	8	-	-	-	-	-	-	-	-	12	-	-	-	-	-	-	-	-	1	0	0	20	
89	Markus Biebinger	TuS Gerolsheim	-	-	9	-	-	-	-	-	11	-	-	-	-	-	-	-	-	-	-	-	0	1	0	20	
90	Lothar Kiefer	KV Grünstadt	-	-	-	-	-	-	-	-	-	-	-	-	2	1	4	11	1	-	-	-	0	1	0	19	
91	Valentin Hudel	SKC Monsheim	-	-	-	-	-	-	-	-	-	-	-	-	-	8	-	-	11	-	-	-	0	1	0	19	
92	Klaus Krahl	SKC GH Hohenecken	-	-	-	-	11	-	-	-	-	-	-	7	-	-	-	-	-	-	-	-	0	1	0	18	
93	Hans-Peter Ferentz	VT Frankenthal	-	-	-	-	2	3	5	2	1	-	-	-	3	-	2	-	-	-	-	-	0	0	0	18	
94	Richard Clemens	SKC GH Hohenecken	-	-	1	-	1	-	-	-	1	1	5	4	3	-	-	1	-	-	-	-	0	0	0	17	
95	Frank Hoffmann	TSG Haßloch	-	-	-	1	-	-	-	-	-	3	9	-	-	2	2	-	-	-	-	-	0	0	0	17	
96	Kurt Keck	BSG Bornheim	-	-	-	-	-	-	-	1	-	-	1	2	3	2	2	3	2	-	-	-	0	0	0	16	
97	Dieter Hartmann	SKC Gommersheim	-	1	1	-	1	9	-	-	-	-	-	1	-	1	-	-	-	-	-	-	0	0	0	14	
98	Christian Birkheimer	SG KSG Mainz / GN Essen	-	-	-	-	12	-	-	-	-	-	-	-	-	-	-	-	-	-	-	-	1	0	0	12	
99	Alain Karsai	TuS Gerolsheim	-	-	12	-	-	-	-	-	-	-	-	-	-	-	-	-	-	-	-	-	1	0	0	12	
100	Uwe Köhler	TuS Gerolsheim	-	-	-	-	-	-	-	-	12	-	-	-	-	-	-	-	-	-	-	-	1	0	0	12	
101	Jörg Schlemilch	BSG Bornheim	12	-	-	-	-	-	-	-	-	-	-	-	-	-	-	-	-	-	-	-	1	0	0	12	
102	Klaus-Peter Schatz	VT Frankenthal	-	-	-	-	-	-	-	-	-	-	-	-	-	-	-	12	-	-	-	-	1	0	0	12	
103	Ludwig Doerle	SG KSG Mainz / GN Essen	-	-	12	-	-	-	-	-	-	-	-	-	-	-	-	-	-	-	-	-	1	0	0	12	
104	Udo Fetzner	TuS Gerolsheim	-	-	-	-	11	-	-	-	-	-	-	-	-	1	-	-	-	-	-	-	0	1	0	12	
105	Kevin Pretsch	SG KSG Mainz / GN Essen	-	-	-	-	-	-	-	-	-	11	-	-	-	-	-	-	-	-	-	-	0	1	0	11	
106	Hans-Lothar Bechtel	KV Grünstadt	-	-	-	-	11	-	-	-	-	-	-	-	-	-	-	-	-	-	-	-	0	1	0	11	
107	Christian Eichhorn	TSG Haßloch	-	-	11	-	-	-	-	-	-	-	-	-	-	-	-	-	-	-	-	-	0	1	0	11	
108	Jürgen Geissler	SKC GH Hohenecken	-	-	-	-	-	-	-	-	-	-	-	-	-	-	-	11	-	-	-	-	0	1	0	11	
109	Marcel Neu	SKC GH Hohenecken	2	-	-	-	-	-	-	-	-	-	8	-	-	-	-	-	-	-	-	-	0	0	0	10	
110	Werner Barz	SKC GH Hohenecken	-	-	-	3	-	-	-	3	-	-	2	-	-	-	-	1	-	-	-	-	0	0	0	9	

111	Horst Glock	SG KSG Mainz / GN Essen	2	-	-	-	-	-	-	-	-	-	-	-	-	-	-	-	-	-	-	-	-	-	0	0	0	7	
112	Wilfried Junghanß	KV Grünstadt	-	-	7	-	-	-	-	-	-	-	-	-	-	-	-	-	-	-	-	-	-	-	-	0	0	0	7
113	Sascha Ruschil	BSG Bornheim	-	1	-	-	-	-	-	-	-	-	-	1	-	4	-	-	-	-	-	-	-	-	-	0	0	0	6
114	Rudi Spies	KV Grünstadt	-	-	-	-	-	-	-	-	-	-	-	4	1	1	-	-	-	-	-	-	-	-	-	0	0	0	6
115	Alexander Walther	BSG Bornheim	6	-	-	-	-	-	-	-	-	-	-	-	-	-	-	-	-	-	-	-	-	-	-	0	0	0	6
116	Wolfgang Weschler	BSG Bornheim	-	-	-	5	-	-	-	-	-	-	-	-	-	-	-	-	-	-	-	-	-	-	-	0	0	0	5
117	Ingo Schott	SG KSG Mainz / GN Essen	-	-	-	-	-	-	-	-	-	-	-	5	-	-	-	-	-	-	-	-	-	-	-	0	0	0	5
118	Sebastian Buch	SKC Monsheim	-	-	-	-	-	1	1	-	-	-	-	2	-	-	-	-	-	-	-	-	-	-	-	0	0	0	4
119	Hubert Ohl	SG KSG Mainz / GN Essen	4	-	-	-	-	-	-	-	-	-	-	-	-	-	-	-	-	-	-	-	-	-	-	0	0	0	4
120	Emil Riebe	VT Frankenthal	-	-	-	-	-	-	1	-	-	-	-	2	-	-	-	-	-	-	-	-	-	-	-	0	0	0	3
121	Stefan Wittur	TuS Gerolsheim	-	-	-	-	-	-	-	-	-	-	2	-	-	-	-	1	-	-	-	-	-	-	-	0	0	0	3
122	Alexander Baader	TuS Gerolsheim	-	-	-	-	-	-	-	-	-	-	3	-	-	-	-	-	-	-	-	-	-	-	-	0	0	0	3
123	Mario Del-Pin	SG KSG Mainz / GN Essen	1	1	-	-	-	-	-	-	-	-	-	-	-	-	-	-	-	-	-	-	-	-	-	0	0	0	2
124	Hans-Peter Böhmer	TSG Haßloch	2	-	-	-	-	-	-	-	-	-	-	-	-	-	-	-	-	-	-	-	-	-	-	0	0	0	2
125	Edmund Billert	TuS Gerolsheim	-	-	-	-	-	-	-	-	-	-	-	-	2	-	-	-	-	-	-	-	-	-	-	0	0	0	2
126	Kevin Grössl	KV Grünstadt	-1	-	-	-	-	-	1	1	-	-	-	-	-	-	-	-	-	-	-	-	-	-	-	0	0	0	1
127	Heinz Hollstein	SKC Monsheim	-	-	-	-	-	-	-	-	-	-	-	-	-	-	-	-	-	-	-	-	-	-	-	0	0	0	1
128	Timo Hesse	KV Grünstadt	-	1	-	-	-	-	-	-	-	-	-	-	-	-	-	-	-	-	-	-	-	-	-	0	0	0	1
129	Hans-Peter Grohe	TSG Haßloch	-	-	-	-	-	-	-	-	-	-	-	-	-	-	-	-	-	-	-	-	-	-	-	0	0	0	1
130	Osto Kleemann	SKC Monsheim	-	-	-	-	-	-	-	-	-	-	1	-	-	-	-	-	-	-	-	-	-	-	-	0	0	0	1