

Spielbericht

CLUBSPIEL	<input checked="" type="checkbox"/>
POKALSPIEL	<input type="checkbox"/>
LÄNDERSPIEL	<input type="checkbox"/>
	<input type="checkbox"/>

SENIOREN	<input type="checkbox"/>
FRAUEN	<input type="checkbox"/>
MÄNNER	<input checked="" type="checkbox"/>
U23	<input type="checkbox"/>
U18/14	<input type="checkbox"/>

Land:	Rheinhessen-Pfalz	Datum:	28.02.2016
Ort:	Gerolsheim		
Bahnanlage:	TuS Gerolsheim		
Spielbeginn	09:00 Uhr	Spielende:	13:50 Uhr
Liga	Gruppenliga - Männer	Spieltag:	15

Heimmannschaft: **TuS Gerolsheim 3**

Gastmannschaft: **SKC GH Hohenecken 2**

Pass-Nr.	Vorname, Name	Mon/Jahr	Voll	Abräumen	Fehler	Gesamt	Pass-Nr.	Vorname, Name	Mon/Jahr	Voll	Abräumen	Fehler	Gesamt
10A4138	Albert Brunner		598	260	11	858	10A6102	Anton Spiegel		464	211	13	675
10A7247	Tobias Bethge		602	269	16	871	10A6889	Volker Tremmel		589	279	8	868
10A4142	Edmund Billert		508	214	30	722	10A6101	Arno Oehmig		608	283	2	891
10B1516	Reinhold Haßlöcher		605	244	14	849	10A6870	Markus Gauger		602	233	18	835
10A7246	Uwe Bethge		579	301	9	880	10A6881	Uwe Rohde		582	283	16	865
10A4141	Hans-Jürgen Basler		621	273	10	894	10A4535	Siegbert Heilig		624	327	8	951
							10A6096	Richard Clemens				0	
							10A4541	Klaus Stengel		115	71	5	186
Differenz: -197			3513	1561	90	5074			3584	1687	70	5271	

1) Bahn/Kugelmateral in Ordnung Ja Nein
 2) Pässe in Ordnung Ja Nein
 Protest Ja Nein
 4) Verletzung Ja Nein
 5) Verwarnung Ja Nein
 6) Sonstiges Ja Nein

Verletzung: Tobias Bethge; Werbung Heimmannschaft: Sparda Bank, Casino Silver City, Intersport Schäfer; Ausw. Gast: Klaus Stengel (10A4541) für Anton Spiegel (10A6102) [151. Kugel, 20:50 Uhr]; Eigene Kugeln: Gast-Kugeln Kugelpässe liegen vor. Sind Ok., Heim-Kugeln Kugelpässe liegen vor. Sind Ok.;

Schiedsrichter O.K. Ja Nein

Schiedsrichter O.K. Ja Nein

Anlagen

Heimmannschaft:

Schiedsrichter/Aufsicht:

Gastmannschaft:

Endergebnis 5074 Kegel
TuS Gerolsheim 3

Name	Bahn	Volle	Abr	Fe	Gesamt
Albert Brunner	1	155	80	0	235
	2	156	71	1	227
	3	143	53	7	196
	4	144	56	3	200
	598	260	11	858	

Name	Bahn	Volle	Abr	Fe	Gesamt
Tobias Bethge	1	160	77	1	237
	2	161	87	4	248
	3	133	62	7	195
	4	148	43	4	191
	602	269	16	871	

Name	Bahn	Volle	Abr	Fe	Gesamt
Edmund Billert	1	142	61	4	203
	2	112	45	10	157
	3	137	45	13	182
	4	117	63	3	180
	508	214	30	722	

Name	Bahn	Volle	Abr	Fe	Gesamt
Reinhold Haßlöcher	1	149	54	3	203
	2	164	61	4	225
	3	154	68	2	222
	4	138	61	5	199
	605	244	14	849	

Name	Bahn	Volle	Abr	Fe	Gesamt
Uwe Bethge	1	139	63	3	202
	2	148	60	6	208
	3	144	89	0	233
	4	148	89	0	237
	579	301	9	880	

Name	Bahn	Volle	Abr	Fe	Gesamt
Hans-Jürgen Basler	1	158	63	2	221
	2	150	81	2	231
	3	157	59	3	216
	4	156	70	3	226
	621	273	10	894	

Name	Bahn	Volle	Abr	Fe	Gesamt
0	1		0		
	2		0		
	3		0		
	4		0		
	0	0	0	0	0

Name	Bahn	Volle	Abr	Fe	Gesamt
0	1		0		
	2		0		
	3		0		
	4		0		
	0	0	0	0	0

Endergebnis 5271 Kegel
SKC GH Hohenecken 2

Name	Bahn	Volle	Abr	Fe	Gesamt
Anton Spiegel	1	153	72	4	225
	2	144	69	3	213
	3	167	70	6	237
	4		0		
	464	211	13	675	

Name	Bahn	Volle	Abr	Fe	Gesamt
Volker Tremmel	1	153	71	1	224
	2	147	79	2	226
	3	168	68	5	236
	4	121	61	0	182
	589	279	8	868	

Name	Bahn	Volle	Abr	Fe	Gesamt
Arno Oehmig	1	138	70	0	208
	2	166	71	1	237
	3	145	70	1	215
	4	159	72	0	231
	608	283	2	891	

Name	Bahn	Volle	Abr	Fe	Gesamt
Markus Gauger	1	137	63	2	200
	2	145	63	6	208
	3	167	71	2	238
	4	153	36	8	189
	602	233	18	835	

Name	Bahn	Volle	Abr	Fe	Gesamt
Uwe Rohde	1	133	60	6	193
	2	161	61	3	222
	3	127	90	2	217
	4	161	72	5	233
	582	283	16	865	

Name	Bahn	Volle	Abr	Fe	Gesamt
Siegbert Heilig	1	156	69	5	225
	2	157	97	0	254
	3	169	95	0	264
	4	142	66	3	208
	624	327	8	951	

Name	Bahn	Volle	Abr	Fe	Gesamt
Richard Clemens	1		0		
	2		0		
	3		0		
	4		0		
	0	0	0	0	0

Name	Bahn	Volle	Abr	Fe	Gesamt
Klaus Stengel	1		0		
	2		0		
	3		0		
	4	115	71	5	186
	115	71	5	186	

Ergebnisse:

SKC Monsheim 4	- KV Grünstadt 4	4882 : 4787
TSG Haßloch 2	- VT Frankenthal 1	4994 : 5043
TuS Gerolsheim 3	- SKC GH Hohenecken 2	5074 : 5271
SG KSG Mainz / GN Essenheim 2	- KV Grünstadt 3	5155 : 4882
SKC Gommersheim 1	- BSG Bornheim 2	4986 : 4581

Tabelle:

Pl.	Mannschaft	Sp.	Punkte	Kegel	DS-H	DS-A	DS-G
1	SG KSG Mainz / GN Essenheim 2	15	24 : 6	77983	5196,6	5200,9	5198,9
2	SKC Gommersheim 1	15	22 : 8	76901	5130,0	5123,0	5126,7
3	SKC GH Hohenecken 2	15	20 : 10	76948	5104,6	5152,0	5129,9
4	VT Frankenthal 1	15	20 : 10	72398	5282,0	5060,6	5171,3
5	TuS Gerolsheim 3	15	16 : 14	76254	5094,8	5070,9	5083,6
6	SKC Monsheim 4	15	16 : 14	75382	5054,9	4991,9	5025,5
7	TSG Haßloch 2	15	14 : 16	76458	5056,4	5143,9	5097,2
8	KV Grünstadt 3	15	12 : 18	76160	5243,3	4932,1	5077,3
9	BSG Bornheim 2	15	6 : 24	72611	4810,8	4875,0	4840,7
10	KV Grünstadt 4	15	0 : 30	67149	4922,0	4670,7	4796,4

Mannschaft der Woche:

Pl.	Name	Club	Ges.	V	A	F
1	Siegbert Heilig	GHH	951	624	327	8
2	Hans-Jürgen Basler	GEH	894	621	273	10
3	Arno Oehmig	GHH	891	608	283	2
4	Ewald Louis	THA	888	609	279	4
5	Siegfried Streck	MAE	888	609	279	5
6	Dirk Schurig	GOM	882	601	281	6

Gesamt: 5394

Top 16 der Saison:

Pl.	Name	Club	AS	HS	GS
1	Hans-Jürgen Armbrust	THA	895.8	869.8	884.0
2	Armin Moser	GOM	894.5	921.3	908.9
3	Vladimir Hecimovic	MAE	893.8	866.7	881.1
4	Volker Tremmel	GHH	885.0	862.0	874.5
5	Ralf Litzel	GOM	880.3	851.3	865.8
6	Karl Hauswirth	GST	872.9	926.6	897.9
7	Chojowski Bernd	VTF	871.0	905.7	888.3
8	Mike Schaloske	MON	867.7	850.8	859.9
9	Wolfgang Gast	THA	862.2	862.9	862.6
10	Albert Brunner	GEH	860.8	859.3	859.9
11	Arnold Litzel	GOM	860.4	848.1	853.3
12	Jörg Stramitzel	VTF	859.8	899.7	879.8
13	Ernst Rehbein	MAE	856.6	883.0	866.8
14	Gerhard Weschler	BOR	856.0	802.7	827.3
15	Manfred Schröder	VTF	855.9	906.9	881.4
16	Gregor Kegel	GOM	855.5	849.0	851.6

Top-Spieler der Saison - ab Platz 17:

(mindestens 2/3 der Spiele)

Pl.	Name	Club	AS	HS	GS
17	Hans-Jürgen Basler	GEH	853.3	873.7	864.3
18	Christian Niebergall	MAE	852.0	843.8	848.3
19	Siegfried Streck	MAE	851.4	867.3	858.8
20	Ingo Geiger	GST	850.0	874.0	864.4
21	Alfred Kurfess	THA	848.4	841.3	844.5
22	Markus Gauger	GHH	846.1	840.2	843.4
23	Klaus Stengel	GHH	845.8	829.2	836.7
24	Norbert Winkenbach	MON	844.3	871.5	855.2
25	Eduard Philipp	THA	839.2	828.3	833.3
26	Tobias Uhrig	MON	834.8	847.9	842.4
27	Horst Nied	THA	834.0	816.2	824.3
28	Tony Brand	GST	832.3	844.3	837.9
29	Detlef Schwender	GOM	827.3	852.0	839.7
30	Bernd Hundemer	BOR	825.6	802.1	813.9
31	Werner Weickert	GST	822.6	876.3	847.7
32	Hans-Gerd Schlemilch	BOR	821.6	810.6	815.7
33	Josef Kraus	GST	814.1	845.6	826.2
34	Robert Neubert	GST	809.6	873.5	844.5
35	Dennis Eisenbach	GST	808.3	814.5	810.8
36	Reiner Wilhelmy	GST	799.3	851.6	823.7
37	Wilfried Selzer	GST	794.8	810.0	802.4
38	Winfried Klein	GST	786.8	861.5	827.5
39	Peter Weschler	BOR	776.3	753.3	765.7
40	Hans-Jürgen Pabst	GST	737.2	822.5	783.7

Einzelschnittliste

Pl.	Name	PBL	Club	AS	HS	GS	Sp. A	Sp. H	Akt.
1	Christian Birkheimer	866	MAE	966.0	0.0	966.0	1		0
2	Siegbert Heilig	0	GHH	951.0	858.0	889.0	1	2	951
3	Christian Eichhorn	1022	THA	950.0	0.0	950.0	1		0
4	Andreas Schulz	947	MAE	942.5	896.3	906.6	2	7	861
5	Jörg Schlemilch	960	BOR	922.0	0.0	922.0	1		0
6	Jürgen Hinderlich	959	MAE	916.0	900.0	908.0	1	1	0
7	Kevin Pretsch	967	MAE	914.0	0.0	914.0	1		0
8	Hans-Lothar Bechtel	911	GST	914.0	0.0	914.0	1		0
9	Frank Billian	957	THA	907.0	906.0	906.5	1	1	0
10	Marco Steffan	920	GHH	906.0	906.5	906.2	3	2	0
11	Maximilian Hudel	982	MON	898.0	863.3	872.0	1	3	0
12	Hans-Jürgen Armbrust	991	THA	895.8	869.8	884.0	6	5	0
13	Armin Moser	971	GOM	894.5	921.3	908.9	6	7	0
14	Vladimir Hecimovic	939	MAE	893.8	866.7	881.1	8	7	867
15	Arno Oehmig	952	GHH	891.0	902.0	899.3	1	3	891
16	Ludwig Doerle	931	MAE	888.0	0.0	888.0	1		0
17	Jürgen Nickel	986	GEH	887.0	903.0	893.4	3	2	0
18	Volker Tremmel	907	GHH	885.0	862.0	874.5	6	5	868
19	Ralf Litzel	929	GOM	880.3	851.3	865.8	6	6	846
20	Klaus Krahl	0	GHH	878.0	824.0	851.0	1	1	0
21	Gerhard Graf	973	MON	877.0	874.0	875.5	1	1	0
22	Tobias Ams	1003	THA	877.0	882.5	880.1	3	4	834
23	Jan Rohde	1015	GHH	874.0	905.5	889.8	2	2	0
24	Jens Kretzschmar	0	VTF	873.7	852.3	863.0	3	3	0
25	Karl Hauswirth	977	GST	872.9	926.6	897.9	8	7	880
26	Egon Laudemann	913	BOR	872.7	849.8	857.4	3	6	0
27	Michael Dobberstein	968	GEH	872.6	862.3	868.0	5	4	0
28	Bernd Müller	947	VTF	871.5	898.0	890.4	2	5	0
29	Chojowski Bernd	961	VTF	871.0	905.7	888.3	6	6	869
30	Valentin Hudel	931	MON	870.0	0.0	870.0	1		0
31	Alexander Walther	922	BOR	869.0	0.0	869.0	1		0
32	Anton Spiegel	906	GHH	868.0	851.0	859.5	3	3	0
33	Mike Schaloske	936	MON	867.7	850.8	859.9	7	6	831
34	Peter Braun	909	GHH	866.3	870.5	868.0	3	2	0
35	Wolfgang Weschler	930	BOR	865.0	0.0	865.0	1		0
36	Marcel Neu	978	GHH	864.5	0.0	864.5	2		0
37	Ewald Louis	950	THA	864.5	874.3	868.7	4	3	888
38	Karolj Marton	989	GEH	863.5	899.0	887.2	2	4	0
39	Tobias Bethge	950	GEH	863.0	901.3	879.4	4	3	871
40	Wolfgang Gast	949	THA	862.2	862.9	862.6	5	7	866
41	Uwe Rohde	945	GHH	861.5	850.3	857.8	6	3	865
42	Walter Dicu	923	VTF	861.5	911.7	883.0	4	3	854
43	Albert Brunner	965	GEH	860.8	859.3	859.9	6	8	858
44	Arnold Litzel	905	GOM	860.4	848.1	853.3	5	7	828
45	Sven Bormann	914	GOM	860.0	851.8	855.4	4	5	0
46	Jörg Stramitzel	976	VTF	859.8	899.7	879.8	6	6	827
47	Ernst Rehbein	907	MAE	856.6	883.0	866.8	8	5	0
48	Gerhard Weschler	905	BOR	856.0	802.7	827.3	6	7	0
49	Manfred Schröder	932	VTF	855.9	906.9	881.4	7	7	850
50	Gregor Kegel	941	GOM	855.5	849.0	851.6	4	6	821

Einzelschnittliste

Pl.	Name	PBL	Club	AS	HS	GS	Sp. A	Sp. H	Akt.
51	Ingo Schott	465	MAE	855.0	0.0	855.0	1		0
52	Horst Küntzel	873	GOM	855.0	827.0	841.0	2	2	783
53	Marcel Hunger	914	MAE	854.7	841.7	848.2	3	3	838
54	Hans-Jürgen Basler	923	GEH	853.3	873.7	864.3	6	7	894
55	Christian Niebergall	933	MAE	852.0	843.8	848.3	6	5	0
56	Siegfried Streck	907	MAE	851.4	867.3	858.8	7	6	888
57	Dieter Albrecht	903	MAE	850.0	870.8	859.2	5	4	863
58	Ingo Geiger	898	GST	850.0	874.0	864.4	4	6	0
59	Alfred Kurfess	962	THA	848.4	841.3	844.5	5	6	0
60	Markus Gauger	929	GHH	846.1	840.2	843.4	7	6	835
61	Franz Hirsch	0	BOR	846.0	820.3	826.8	2	6	842
62	Klaus Stengel	903	GHH	845.8	829.2	836.7	5	6	0
63	Uwe Bethge	933	GEH	845.3	858.5	852.9	3	4	880
64	Thomas Kraus	948	MON	845.0	801.8	810.4	1	4	0
65	Norbert Winkenbach	940	MON	844.3	871.5	855.2	6	4	0
66	Stephan Dobberstein	930	MON	843.0	880.5	858.0	3	2	0
67	Eduard Philipp	964	THA	839.2	828.3	833.3	6	7	0
68	Jürgen Dämgen	941	GEH	837.8	863.8	850.8	4	4	0
69	Tobias Uhrig	980	MON	834.8	847.9	842.4	5	7	828
70	Horst Nied	936	THA	834.0	816.2	824.3	5	6	813
71	Tony Brand	0	GST	832.3	844.3	837.9	8	7	860
72	Moritz Fuhrmann	418	THA	830.0	823.0	826.5	2	2	819
73	Dirk Schurig	906	GOM	829.0	880.5	846.2	4	2	882
74	Detlef Schwender	934	GOM	827.3	852.0	839.7	6	6	826
75	Martin Dicu	444	VTF	827.3	864.7	846.0	3	3	815
76	Bernd Hundemer	852	BOR	825.6	802.1	813.9	7	7	754
77	Erich Storck	933	GST	825.0	897.0	879.0	1	3	0
78	Elias Hudel	852	MON	823.2	870.5	836.7	5	2	824
79	Werner Weickert	913	GST	822.6	876.3	847.7	8	7	806
80	Andreas Wendt	832	THA	822.5	834.0	829.4	2	3	0
81	Hans-Gerd Schlemilch	902	BOR	821.6	810.6	815.7	7	8	816
82	Rudi Spies	0	GST	821.0	0.0	821.0	1		0
83	Hans-Peter Böhmer	937	THA	821.0	0.0	821.0	1		0
84	Illja Latkovic	898	MON	819.5	861.5	851.0	2	6	795
85	Michael Kräuter	837	MON	817.7	809.7	813.7	3	3	780
86	Hans-Peter Ferentz	0	VTF	817.5	801.3	806.7	2	4	0
87	Michels Markus	905	VTF	817.0	846.0	831.5	4	4	0
88	Josef Kraus	873	GST	814.1	845.6	826.2	8	5	847
89	Dieter Hartmann	0	GOM	812.0	0.0	812.0	1		0
90	Hubert Ohl	444	MAE	810.0	0.0	810.0	1		0
91	Robert Neubert	914	GST	809.6	873.5	844.5	5	6	0
92	Dennis Eisenbach	865	GST	808.3	814.5	810.8	6	4	829
93	Friedel Uhrig	887	MON	802.7	807.4	805.6	3	5	0
94	Frank Hoffmann	953	THA	802.0	799.5	800.3	1	2	0
95	Reiner Wilhelmy	876	GST	799.3	851.6	823.7	8	7	827
96	Carsten Nickel	942	GEH	799.0	876.0	856.8	1	3	0
97	Wilfried Selzer	897	GST	794.8	810.0	802.4	6	6	809
98	Alexander Baader	974	GEH	788.0	0.0	788.0	1		0
99	Winfried Klein	844	GST	786.8	861.5	827.5	5	6	0
100	Werner Barz	867	GHH	781.0	821.5	808.0	1	2	0

Einzelschnittliste

Pl.	Name	PBL	Club	AS	HS	GS	Sp. A	Sp. H	Akt.
101	Richard Clemens	832	GHH	779.3	781.0	779.6	4	1	0
102	Lothar Kiefer	890	GST	778.5	787.0	781.3	2	1	785
103	Manfred Hinkel	0	GST	776.8	788.0	780.5	4	2	791
104	Reinhold Haßlöcher	0	GEH	776.8	855.5	799.3	5	2	849
105	Peter Weschler	890	BOR	776.3	753.3	765.7	7	6	778
106	Kurt Keck	879	BOR	744.3	679.0	731.2	4	1	724
107	Hans-Jürgen Pabst	884	GST	737.2	822.5	783.7	5	6	0
108	Michael Schmalzl	829	GST	728.3	797.8	763.0	4	4	731
109	Sascha Ruschil	770	BOR	707.5	0.0	707.5	2		0
110	Emil Riebe	793	VTF	691.0	0.0	691.0	2		0
111	Uwe Köhler	1047	GEH	0.0	937.0	937.0		1	0
112	Markus Biebinger	955	GEH	0.0	919.5	919.5		2	0
113	Tobias Kräuter	937	MON	0.0	909.0	909.0		2	0
114	Christopher Braun	961	GHH	0.0	906.5	906.5		2	0
115	Udo Fetzter	1017	GEH	0.0	882.0	882.0		1	0
116	Wilfried Junghanß	932	GST	0.0	875.0	875.0		1	0
117	Daniel Decker	0	BOR	0.0	832.4	832.4		5	0
118	Frank Löwer	0	THA	0.0	739.0	739.0		1	0
119	Sebastian Buch	831	MON	0.0	731.5	731.5		2	0
120	Edmund Billert	803	GEH	0.0	722.0	722.0		1	722
121	Kevin Grössl	0	GST	0.0	717.0	717.0		1	0

Einzelchnittliste

Pl.	Name	Club	Heimspiele					Auswärtsspiele					Gesamt				
			S	V	A	F	G	S	V	A	F	G	S	V	A	F	G
1	Christian Birkheimer	MAE	0.0	0.0	0.0	0.0	1	611.0	355.0	4.0	966.0	1	611.0	355.0	4.0	966.0	
2	Siegbert Heilig	GHH	2	596.5	261.5	11.0	858.0	1	624.0	327.0	8.0	951.0	3	605.7	283.3	10.0	889.0
3	Christian Eichhorn	THA	0.0	0.0	0.0	0.0	1	642.0	308.0	4.0	950.0	1	642.0	308.0	4.0	950.0	
4	Andreas Schulz	MAE	7	593.7	302.6	3.9	896.3	2	634.5	308.0	3.0	942.5	9	602.8	303.8	3.7	906.6
5	Jörg Schlemilch	BOR	0.0	0.0	0.0	0.0	1	603.0	319.0	6.0	922.0	1	603.0	319.0	6.0	922.0	
6	Jürgen Hinderlich	MAE	1	624.0	276.0	5.0	900.0	1	597.0	319.0	9.0	916.0	2	610.5	297.5	7.0	908.0
7	Kevin Pretsch	MAE	0.0	0.0	0.0	0.0	1	584.0	330.0	6.0	914.0	1	584.0	330.0	6.0	914.0	
8	Hans-Lothar Bechtel	GST	0.0	0.0	0.0	0.0	1	602.0	312.0	7.0	914.0	1	602.0	312.0	7.0	914.0	
9	Frank Billian	THA	1	605.0	301.0	7.0	906.0	1	611.0	296.0	6.0	907.0	2	608.0	298.5	6.5	906.5
10	Marco Steffan	GHH	2	614.0	292.5	7.0	906.5	3	614.3	291.7	5.7	906.0	5	614.2	292.0	6.2	906.2
11	Maximilian Hudel	MON	3	597.3	266.0	14.7	863.3	1	599.0	299.0	10.0	898.0	4	597.8	274.3	13.5	872.0
12	Hans-Jürgen Armbrust	THA	5	612.8	257.0	20.2	869.8	6	626.3	269.5	15.0	895.8	11	620.2	263.8	17.4	884.0
13	Armin Moser	GOM	7	624.7	296.6	5.9	921.3	6	617.0	277.5	7.0	894.5	13	621.2	287.8	6.4	908.9
14	Vladimir Hecimovic	MAE	7	587.4	279.3	7.7	866.7	8	599.1	294.6	7.3	893.8	15	593.7	287.5	7.5	881.1
15	Arno Oehmig	GHH	3	617.7	284.3	6.3	902.0	1	608.0	283.0	2.0	891.0	4	615.3	284.0	5.3	899.3
16	Ludwig Doerle	MAE	0.0	0.0	0.0	0.0	1	605.0	283.0	8.0	888.0	1	605.0	283.0	8.0	888.0	
17	Jürgen Nickel	GEH	2	598.5	304.5	4.5	903.0	3	590.7	296.3	4.3	887.0	5	593.8	299.6	4.4	893.4
18	Volker Tremmel	GHH	5	588.6	273.4	9.0	862.0	6	606.0	279.0	11.8	885.0	11	598.1	276.5	10.5	874.5
19	Ralf Litzel	GOM	6	592.5	258.8	15.2	851.3	6	601.0	279.3	12.2	880.3	12	596.8	269.1	13.7	865.8
20	Klaus Krahl	GHH	1	566.0	258.0	9.0	824.0	1	580.0	298.0	13.0	878.0	2	573.0	278.0	11.0	851.0
21	Gerhard Graf	MON	1	598.0	276.0	6.0	874.0	1	592.0	285.0	11.0	877.0	2	595.0	280.5	8.5	875.5
22	Tobias Ams	THA	4	596.3	286.3	5.0	882.5	3	593.7	283.3	8.7	877.0	7	595.1	285.0	6.6	880.1
23	Jan Rohde	GHH	2	614.5	291.0	10.0	905.5	2	589.0	285.0	6.0	874.0	4	601.8	288.0	8.0	889.8
24	Jens Kretzschmar	VTF	3	597.3	255.0	16.3	852.3	3	604.3	269.3	15.7	873.7	6	600.8	262.2	16.0	863.0
25	Karl Hauswirth	GST	7	622.4	304.1	5.7	926.6	8	599.0	273.9	9.9	872.9	15	609.9	288.0	7.9	897.9
26	Egon Laudemann	BOR	6	595.7	254.2	16.3	849.8	3	595.0	277.7	16.3	872.7	9	595.4	262.0	16.3	857.4
27	Michael Dobberstein	GEH	4	603.5	258.8	12.0	862.3	5	601.4	271.2	11.0	872.6	9	602.3	265.7	11.4	868.0
28	Bernd Müller	VTF	5	615.6	282.4	6.8	898.0	2	586.0	285.5	6.5	871.5	7	607.1	283.3	6.7	890.4
29	Chojowski Bernd	VTF	6	606.0	299.7	7.2	905.7	6	602.2	268.8	10.2	871.0	12	604.1	284.3	8.7	888.3
30	Valentin Hudel	MON	0.0	0.0	0.0	0.0	1	601.0	269.0	14.0	870.0	1	601.0	269.0	14.0	870.0	
31	Alexander Walther	BOR	0.0	0.0	0.0	0.0	1	617.0	252.0	12.0	869.0	1	617.0	252.0	12.0	869.0	
32	Anton Spiegel	GHH	3	587.3	263.7	10.3	851.0	3	598.0	270.0	10.0	868.0	6	592.7	266.8	10.2	859.5
33	Mike Schaloske	MON	6	571.7	279.2	11.8	850.8	7	599.4	268.3	8.1	867.7	13	586.6	273.3	9.8	859.9
34	Peter Braun	GHH	2	609.0	261.5	14.0	870.5	3	595.0	271.3	11.7	866.3	5	600.6	267.4	12.6	868.0
35	Wolfgang Weschler	BOR	0.0	0.0	0.0	0.0	1	588.0	277.0	14.0	865.0	1	588.0	277.0	14.0	865.0	
36	Marcel Neu	GHH	0.0	0.0	0.0	0.0	2	589.5	275.0	5.5	864.5	2	589.5	275.0	5.5	864.5	
37	Ewald Louis	THA	3	600.3	274.0	6.3	874.3	4	598.8	265.8	10.3	864.5	7	599.4	269.3	8.6	868.7
38	Karolj Marton	GEH	4	611.5	287.5	6.5	899.0	2	593.0	270.5	9.5	863.5	6	605.3	281.8	7.5	887.2
39	Tobias Bethge	GEH	3	605.0	296.3	12.0	901.3	4	594.3	268.8	9.3	863.0	7	598.9	280.6	10.4	879.4
40	Wolfgang Gast	THA	7	593.4	269.4	8.9	862.9	5	602.4	259.8	11.6	862.2	12	597.2	265.4	10.0	862.6
41	Uwe Rohde	GHH	3	588.0	262.3	17.7	850.3	6	584.0	277.5	13.5	861.5	9	585.3	272.4	14.9	857.8
42	Walter Dicu	VTF	3	615.7	296.0	9.7	911.7	4	595.3	266.3	12.5	861.5	7	604.0	279.0	11.3	883.0
43	Albert Brunner	GEH	8	588.6	270.6	9.1	859.3	6	585.2	275.7	11.3	860.8	14	587.1	272.8	10.1	859.9
44	Arnold Litzel	GOM	7	592.6	255.6	13.7	848.1	5	596.0	264.4	13.6	860.4	12	594.0	259.3	13.7	853.3
45	Sven Bormann	GOM	5	603.0	248.8	17.0	851.8	4	591.8	268.3	16.8	860.0	9	598.0	257.4	16.9	855.4
46	Jörg Stramitzel	VTF	6	608.3	291.3	11.3	899.7	6	593.5	266.3	11.2	859.8	12	600.9	278.8	11.3	879.8
47	Ernst Rehbein	MAE	5	596.2	286.8	7.6	883.0	8	584.5	272.1	11.3	856.6	13	589.0	277.8	9.8	866.8
48	Gerhard Weschler	BOR	7	568.1	234.6	18.4	802.7	6	597.2	258.8	15.5	856.0	13	581.5	245.8	17.1	827.3
49	Manfred Schröder	VTF	7	619.0	287.9	10.4	906.9	7	595.1	260.7	12.3	855.9	14	607.1	274.3	11.4	881.4
50	Gregor Kegel	GOM	6	582.0	267.0	9.3	849.0	4	589.5	266.0	11.3	855.5	10	585.0	266.6	10.1	851.6

Einzelchnittliste

Pl.	Name	Club	Heimspiele					Auswärtsspiele					Gesamt				
			S	V	A	F	G	S	V	A	F	G	S	V	A	F	G
51	Ingo Schott	MAE		0.0	0.0	0.0	0.0	1	579.0	276.0	4.0	855.0	1	579.0	276.0	4.0	855.0
52	Horst Küntzel	GOM	2	584.0	243.0	15.5	827.0	2	600.5	254.5	19.0	855.0	4	592.3	248.8	17.3	841.0
53	Marcel Hunger	MAE	3	589.3	252.3	12.0	841.7	3	592.7	262.0	10.7	854.7	6	591.0	257.2	11.3	848.2
54	Hans-Jürgen Basler	GEH	7	599.1	274.6	8.6	873.7	6	592.7	260.7	10.8	853.3	13	596.2	268.2	9.6	864.3
55	Christian Niebergall	MAE	5	571.0	272.8	11.2	843.8	6	587.5	264.5	14.5	852.0	11	580.0	268.3	13.0	848.3
56	Siegfried Streck	MAE	6	596.3	271.0	9.2	867.3	7	582.4	269.0	10.1	851.4	13	588.8	269.9	9.7	858.8
57	Dieter Albrecht	MAE	4	600.5	270.3	11.5	870.8	5	579.2	270.8	8.8	850.0	9	588.7	270.6	10.0	859.2
58	Ingo Geiger	GST	6	603.2	270.8	11.5	874.0	4	591.8	258.3	13.3	850.0	10	598.6	265.8	12.2	864.4
59	Alfred Kurfess	THA	6	585.7	255.7	12.0	841.3	5	601.2	247.2	15.6	848.4	11	592.7	251.8	13.6	844.5
60	Markus Gauger	GHH	6	588.0	252.2	15.5	840.2	7	592.6	253.6	14.9	846.1	13	590.5	252.9	15.2	843.4
61	Franz Hirsch	BOR	6	562.7	257.7	15.2	820.3	2	596.5	249.5	15.0	846.0	8	571.1	255.6	15.1	826.8
62	Klaus Stengel	GHH	6	572.3	256.8	12.5	829.2	5	588.8	257.0	13.0	845.8	11	579.8	256.9	12.7	836.7
63	Uwe Bethge	GEH	4	591.5	267.0	11.3	858.5	3	569.3	276.0	7.7	845.3	7	582.0	270.9	9.7	852.9
64	Thomas Kraus	MON	4	564.5	237.3	19.3	801.8	1	572.0	273.0	19.0	845.0	5	566.0	244.4	19.2	810.4
65	Norbert Winkenbach	MON	4	608.8	262.8	13.0	871.5	6	592.8	251.5	13.0	844.3	10	599.2	256.0	13.0	855.2
66	Stephan Dobberstein	MON	2	600.0	280.5	12.5	880.5	3	587.3	255.7	11.0	843.0	5	592.4	265.6	11.6	858.0
67	Eduard Philipp	THA	7	573.0	255.3	14.0	828.3	6	586.3	252.8	17.5	839.2	13	579.2	254.2	15.6	833.3
68	Jürgen Dämgen	GEH	4	599.5	264.3	9.5	863.8	4	588.8	249.0	14.3	837.8	8	594.1	256.6	11.9	850.8
69	Tobias Uhrig	MON	7	597.9	250.0	18.1	847.9	5	589.2	245.6	14.2	834.8	12	594.3	248.2	16.5	842.4
70	Horst Nied	THA	6	578.8	237.3	16.8	816.2	5	592.2	241.8	19.4	834.0	11	584.9	239.4	18.0	824.3
71	Tony Brand	GST	7	600.6	243.7	15.3	844.3	8	577.8	254.5	14.6	832.3	15	588.4	249.5	14.9	837.9
72	Moritz Fuhrmann	THA	2	584.0	239.0	20.0	823.0	2	555.0	275.0	12.0	830.0	4	569.5	257.0	16.0	826.5
73	Dirk Schurig	GOM	2	615.5	265.0	9.5	880.5	4	574.3	254.8	15.8	829.0	6	588.0	258.2	13.7	846.2
74	Detlef Schwender	GOM	6	592.5	259.5	13.7	852.0	6	582.2	245.2	16.2	827.3	12	587.3	252.3	14.9	839.7
75	Martin Dicu	VTF	3	585.0	279.7	12.7	864.7	3	582.7	244.7	15.7	827.3	6	583.8	262.2	14.2	846.0
76	Bernd Hundemer	BOR	7	571.9	230.3	19.4	802.1	7	586.3	239.3	16.1	825.6	14	579.1	234.8	17.8	813.9
77	Erich Storck	GST	3	625.7	271.3	12.3	897.0	1	564.0	261.0	8.0	825.0	4	610.3	268.8	11.3	879.0
78	Elias Hudel	MON	2	580.5	290.0	12.0	870.5	5	580.0	243.2	17.8	823.2	7	580.1	256.6	16.1	836.7
79	Werner Weickert	GST	7	599.0	277.3	15.4	876.3	8	579.1	243.5	16.9	822.6	15	588.4	259.3	16.2	847.7
80	Andreas Wendt	THA	3	570.7	263.3	14.3	834.0	2	578.5	244.0	14.0	822.5	5	573.8	255.6	14.2	829.4
81	Hans-Gerd Schlemilch	BOR	8	568.9	241.8	17.4	810.6	7	585.4	236.1	17.6	821.6	15	576.6	239.1	17.5	815.7
82	Rudi Spies	GST		0.0	0.0	0.0	0.0	1	592.0	229.0	25.0	821.0	1	592.0	229.0	25.0	821.0
83	Hans-Peter Böhmer	THA		0.0	0.0	0.0	0.0	1	603.0	218.0	22.0	821.0	1	603.0	218.0	22.0	821.0
84	Illja Latkovic	MON	6	596.5	265.0	14.7	861.5	2	589.0	230.5	18.5	819.5	8	594.6	256.4	15.6	851.0
85	Michael Kräuter	MON	3	557.3	252.3	17.7	809.7	3	566.0	251.7	18.0	817.7	6	561.7	252.0	17.8	813.7
86	Hans-Peter Ferentz	VTF	4	577.0	224.3	23.0	801.3	2	613.5	204.0	34.0	817.5	6	589.2	217.5	26.7	806.7
87	Michels Markus	VTF	4	591.8	254.3	19.8	846.0	4	585.3	231.8	22.8	817.0	8	588.5	243.0	21.3	831.5
88	Josef Kraus	GST	5	585.8	259.8	15.2	845.6	8	580.4	233.8	18.5	814.1	13	582.5	243.8	17.2	826.2
89	Dieter Hartmann	GOM		0.0	0.0	0.0	0.0	1	548.0	264.0	12.0	812.0	1	548.0	264.0	12.0	812.0
90	Hubert Ohl	MAE		0.0	0.0	0.0	0.0	1	578.0	232.0	16.0	810.0	1	578.0	232.0	16.0	810.0
91	Robert Neubert	GST	6	596.8	276.7	10.2	873.5	5	570.8	238.8	16.8	809.6	11	585.0	259.5	13.2	844.5
92	Dennis Eisenbach	GST	4	568.5	246.0	18.3	814.5	6	563.2	245.2	18.0	808.3	10	565.3	245.5	18.1	810.8
93	Friedel Uhrig	MON	5	572.4	235.0	22.0	807.4	3	566.0	236.7	20.7	802.7	8	570.0	235.6	21.5	805.6
94	Frank Hoffmann	THA	2	581.0	218.5	26.5	799.5	1	564.0	238.0	18.0	802.0	3	575.3	225.0	23.7	800.3
95	Reiner Wilhelmy	GST	7	606.4	245.1	15.7	851.6	8	561.8	237.5	20.1	799.3	15	582.6	241.1	18.1	823.7
96	Carsten Nickel	GEH	3	586.3	289.7	8.0	876.0	1	578.0	221.0	15.0	799.0	4	584.3	272.5	9.8	856.8
97	Wilfried Selzer	GST	6	579.7	230.3	18.3	810.0	6	558.0	236.8	21.5	794.8	12	568.8	233.6	19.9	802.4
98	Alexander Baader	GEH		0.0	0.0	0.0	0.0	1	591.0	197.0	32.0	788.0	1	591.0	197.0	32.0	788.0
99	Winfried Klein	GST	6	584.8	276.7	10.5	861.5	5	566.6	220.2	20.8	786.8	11	576.5	251.0	15.2	827.5
100	Werner Barz	GHH	2	588.5	233.0	19.5	821.5	1	556.0	225.0	29.0	781.0	3	577.7	230.3	22.7	808.0

Einzelschnittliste

Pl.	Name	Club	Heimspiele					Auswärtsspiele					Gesamt				
			S	V	A	F	G	S	V	A	F	G	S	V	A	F	G
101	Richard Clemens	GHH	1	570.0	211.0	23.0	781.0	4	564.5	214.8	26.0	779.3	5	565.6	214.0	25.4	779.6
102	Lothar Kiefer	GST	1	598.0	189.0	24.0	787.0	2	567.5	211.0	23.5	778.5	3	577.7	203.7	23.7	781.3
103	Manfred Hinkel	GST	2	560.0	228.0	26.0	788.0	4	552.5	224.3	19.8	776.8	6	555.0	225.5	21.8	780.5
104	Reinhold Haßlöcher	GEH	2	608.5	247.0	14.5	855.5	5	567.0	209.8	23.2	776.8	7	578.9	220.4	20.7	799.3
105	Peter Weschler	BOR	6	538.0	215.3	26.5	753.3	7	542.1	234.1	18.6	776.3	13	540.2	225.5	22.2	765.7
106	Kurt Keck	BOR	1	485.0	194.0	36.0	679.0	4	534.5	209.8	23.8	744.3	5	524.6	206.6	26.2	731.2
107	Hans-Jürgen Pabst	GST	6	595.2	227.3	21.7	822.5	5	551.6	185.6	27.6	737.2	11	575.4	208.4	24.4	783.7
108	Michael Schmalzl	GST	4	565.3	232.5	26.0	797.8	4	514.3	214.0	22.8	728.3	8	539.8	223.3	24.4	763.0
109	Sascha Ruschil	BOR		0.0	0.0	0.0	0.0	2	521.5	186.0	28.5	707.5	2	521.5	186.0	28.5	707.5
110	Emil Riebe	VTF		0.0	0.0	0.0	0.0	2	522.0	169.0	38.0	691.0	2	522.0	169.0	38.0	691.0
111	Uwe Köhler	GEH	1	617.0	320.0	3.0	937.0		0.0	0.0	0.0	0.0	1	617.0	320.0	3.0	937.0
112	Markus Biebinger	GEH	2	621.5	298.0	7.0	919.5		0.0	0.0	0.0	0.0	2	621.5	298.0	7.0	919.5
113	Tobias Kräuter	MON	2	612.0	297.0	8.0	909.0		0.0	0.0	0.0	0.0	2	612.0	297.0	8.0	909.0
114	Christopher Braun	GHH	2	604.5	302.0	5.5	906.5		0.0	0.0	0.0	0.0	2	604.5	302.0	5.5	906.5
115	Udo Fetzer	GEH	1	608.0	274.0	8.0	882.0		0.0	0.0	0.0	0.0	1	608.0	274.0	8.0	882.0
116	Wilfried Junghanß	GST	1	596.0	279.0	5.0	875.0		0.0	0.0	0.0	0.0	1	596.0	279.0	5.0	875.0
117	Daniel Decker	BOR	5	591.2	241.2	17.2	832.4		0.0	0.0	0.0	0.0	5	591.2	241.2	17.2	832.4
118	Frank Löwer	THA	1	537.0	202.0	25.0	739.0		0.0	0.0	0.0	0.0	1	537.0	202.0	25.0	739.0
119	Sebastian Buch	MON	2	521.0	210.5	28.5	731.5		0.0	0.0	0.0	0.0	2	521.0	210.5	28.5	731.5
120	Edmund Billert	GEH	1	508.0	214.0	30.0	722.0		0.0	0.0	0.0	0.0	1	508.0	214.0	30.0	722.0
121	Kevin Grössl	GST	1	531.0	186.0	34.0	717.0		0.0	0.0	0.0	0.0	1	531.0	186.0	34.0	717.0

Spielbegegnungen

SKC Monsheim 4 - KV Grünstadt 4

Michael Kräuter	557	223	18	780	829	20	277	552	Dennis Eisenbach
Tobias Uhrig	575	253	16	828	809	23	247	562	Wilfried Selzer
Illja Latkovic	582	213	22	795	335	12	99	236	Michael Schmalzl
Mike Schaloske	564	267	10	831	786	19	224	562	Manfred Hinkel
Elias Hudel	569	255	14	824	785	24	221	564	Lothar Kiefer
Thomas Kraus	530	187	12	717	860	19	260	600	Tony Brand
Heinz Hollstein	44	63	0	107	383	8	112	271	Rudi Spies
	0	0	0	0	0	0	0	0	
+95	3421	1461	92	4882	4787	125	1440	3347	

TSG Haßloch 2 - VT Frankenthal 1

Moritz Fuhrmann	595	224	21	819	854	15	275	579	Walter Dicu
Wolfgang Gast	590	276	5	866	815	16	225	590	Martin Dicu
Horst Nied	595	218	21	813	850	12	258	592	Manfred Schröder
Ewald Louis	609	279	4	888	422	8	132	290	Michels Markus
Tobias Ams	578	256	10	834	869	11	257	612	Chojowski Bernd
Frank Hoffmann	437	135	24	572	827	9	255	572	Jörg Stramitzel
Hans-Jürgen Armbrust	0	0	0	0	406	10	120	286	Hans-Peter Ferentz
Frank Löwer	149	53	5	202	0	0	0	0	
-49	3553	1441	90	4994	5043	81	1522	3521	

TuS Gerolsheim 3 - SKC GH Hohenecken 2

Albert Brunner	598	260	11	858	675	13	211	464	Anton Spiegel
Tobias Bethge	602	269	16	871	868	8	279	589	Volker Tremmel
Edmund Billert	508	214	30	722	891	2	283	608	Arno Oehmig
Reinhold Haßlöcher	605	244	14	849	835	18	233	602	Markus Gauger
Uwe Bethge	579	301	9	880	865	16	283	582	Uwe Rohde
Hans-Jürgen Basler	621	273	10	894	951	8	327	624	Siegbert Heilig
	0	0	0	0	0	0	0	0	Richard Clemens
	0	0	0	0	186	5	71	115	Klaus Stengel
-197	3513	1561	90	5074	5271	70	1687	3584	












SG KSG Mainz / GN Essenheim 2 - KV Grünstadt 3

Vladimir Hecimovic	596	271	11	867	791	22	225	566	Manfred Hinkel
Dieter Albrecht	588	275	4	863	880	7	282	598	Karl Hauswirth
Marcel Hunger	591	247	14	838	731	25	199	532	Michael Schmalzl
Siegfried Streck	609	279	5	888	847	14	240	607	Josef Kraus
Andreas Schulz	573	288	5	861	806	12	256	550	Werner Weickert
Horst Glock	444	269	5	713	827	16	244	583	Reiner Wilhelmy
Christian Niebergall	125	0	0	125	0	0	0	0	
Erwin Flakowski	0	0	0	0	0	0	0	0	
+273	3526	1629	44	5155	4882	96	1446	3436	

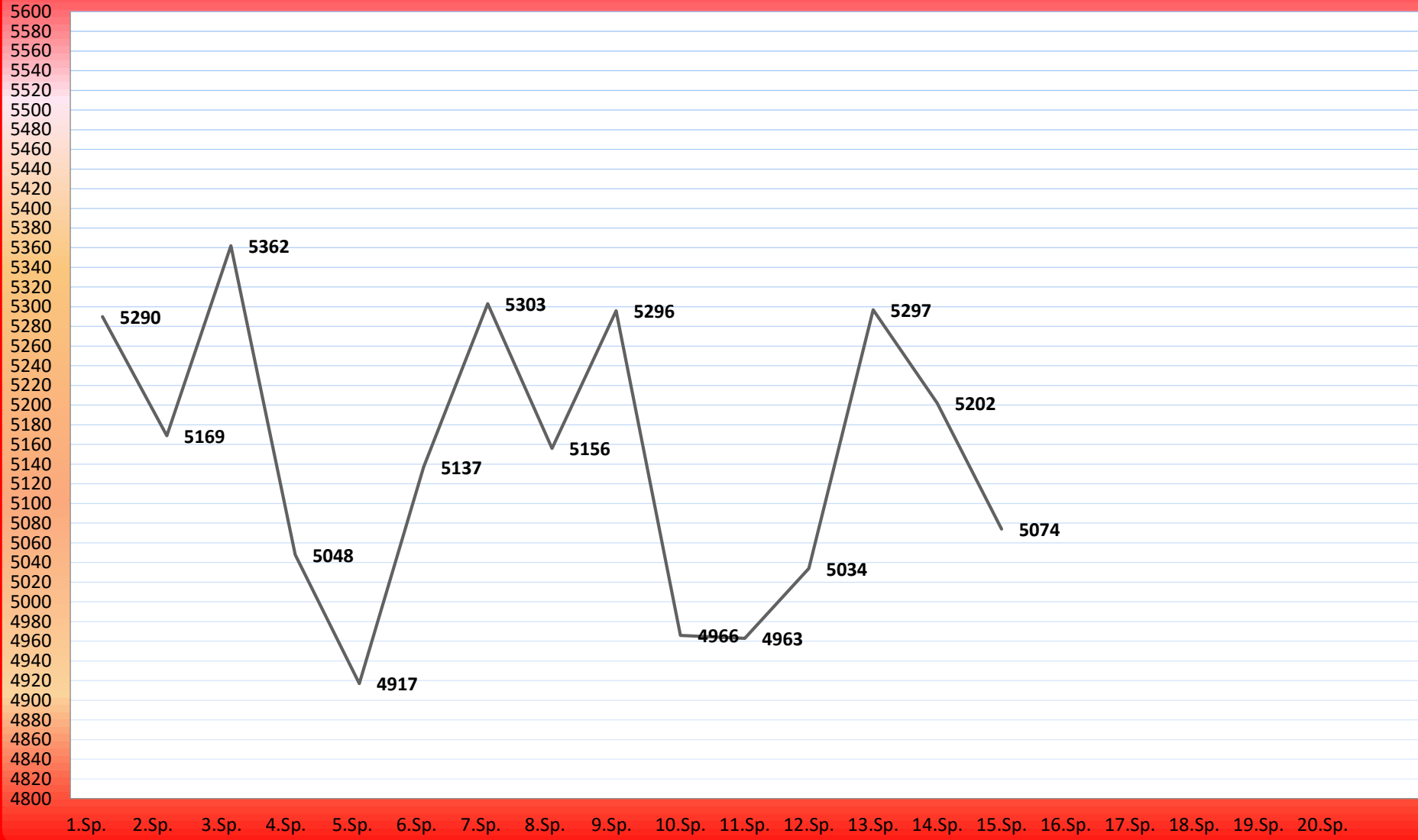
SKC Gommersheim 1 - BSG Bornheim 2

Ralf Litzel	612	234	14	846	842	14	251	591	Franz Hirsch
Detlef Schwender	584	242	15	826	816	20	236	580	Hans-Gerd Schlemilch
Gregor Kegel	583	238	10	821	778	18	239	539	Peter Weschler
Horst Küntzel	575	208	22	783	754	16	215	539	Bernd Hundemer
Arnold Litzel	581	247	19	828	351	12	81	270	Gerhard Weschler
Dirk Schurig	601	281	6	882	724	32	191	533	Kurt Keck
Willi Wingerter	0	0	0	0	316	16	90	226	Sascha Ruschil
	0	0	0	0	0	0	0	0	
+405	3536	1450	86	4986	4581	128	1303	3278	

TuS Gerolsheim 3 Männer Saison 2015 / 16 Gruppenliga

 TuS Gerolsheim 3	BSG Bornheim 2	KV Grünstadt 3	TSG Haßloch 2	SG KSG Mainz/GN Essenheim 2	VT Frankenthal 1	SKC GH Hohenecken 2	SKC Gommersheim 1	KV Grünstadt 4	SKC Monsheim 4
TuS Gerolsheim 3 	5290 : 5105 2 : 0	5169 : 5118 4 : 0	5362 : 5336 6 : 0	5297 : 5155 16 : 10	4917 : 0000 6 : 4	5074 : 5271 16 : 14	5303 : 5169 10 : 4		5296 : 4911 14 : 4
BSG Bornheim 2	4973 : 4966 14 : 6	 4714 : 4576	4714 : 4979	4832 : 5015	4600 : 4767	4976 : 4992	4822 : 4850	4855 : 4421	
KV Grünstadt 3	5108 : 4953 14 : 8		 5284 : 5349	5340 : 5315	5195 : 5225	5275 : 5438	5294 : 5187	5207 : 4937	
TSG Haßloch 2	5216 : 5034 14 : 10	5068 : 4786	4949 : 5005	 5065 : 5152	4994 : 5043	5165 : 5031		5088 : 4663	4906 : 4938
SG KSG Mainz/GN Essenheim 2	5260 : 5048 4 : 4	5278 : 4979	51550: 4882	5237 : 4975				5084 : 4453	5186 : 4984
VT Frankenthal 1	5211 : 5202 16 : 12	5353 : 5185		5216 : 5209		5288 : 5085	5230 : 5259	5261 : 4742	5415 : 4916
SKC GH Hohenecken 2	5132 : 5137 8 : 4	5079 : 4632	5022 : 4831				5035 : 5011	5145 : 4692	5071 : 4990
SKC Gommersheim 1		4986 : 4581	5081 : 4900	5167 : 5078	5175 : 5327	5126 : 5094	5233 : 5178		5137 : 0000 21.02.16
KV Grünstadt 4	4843 : 5156 12 : 4		5018 : 5279		4973 : 5157	4812 : 5232	4987 : 5191	4877 : 5216	 4944 : 5150
SKC Monsheim 4		4861 : 4857	4909 : 4866	5121 : 5081	5233 : 5322	5197 : 5158	5107 : 5030	5129 : 5169	4882 : 4787 

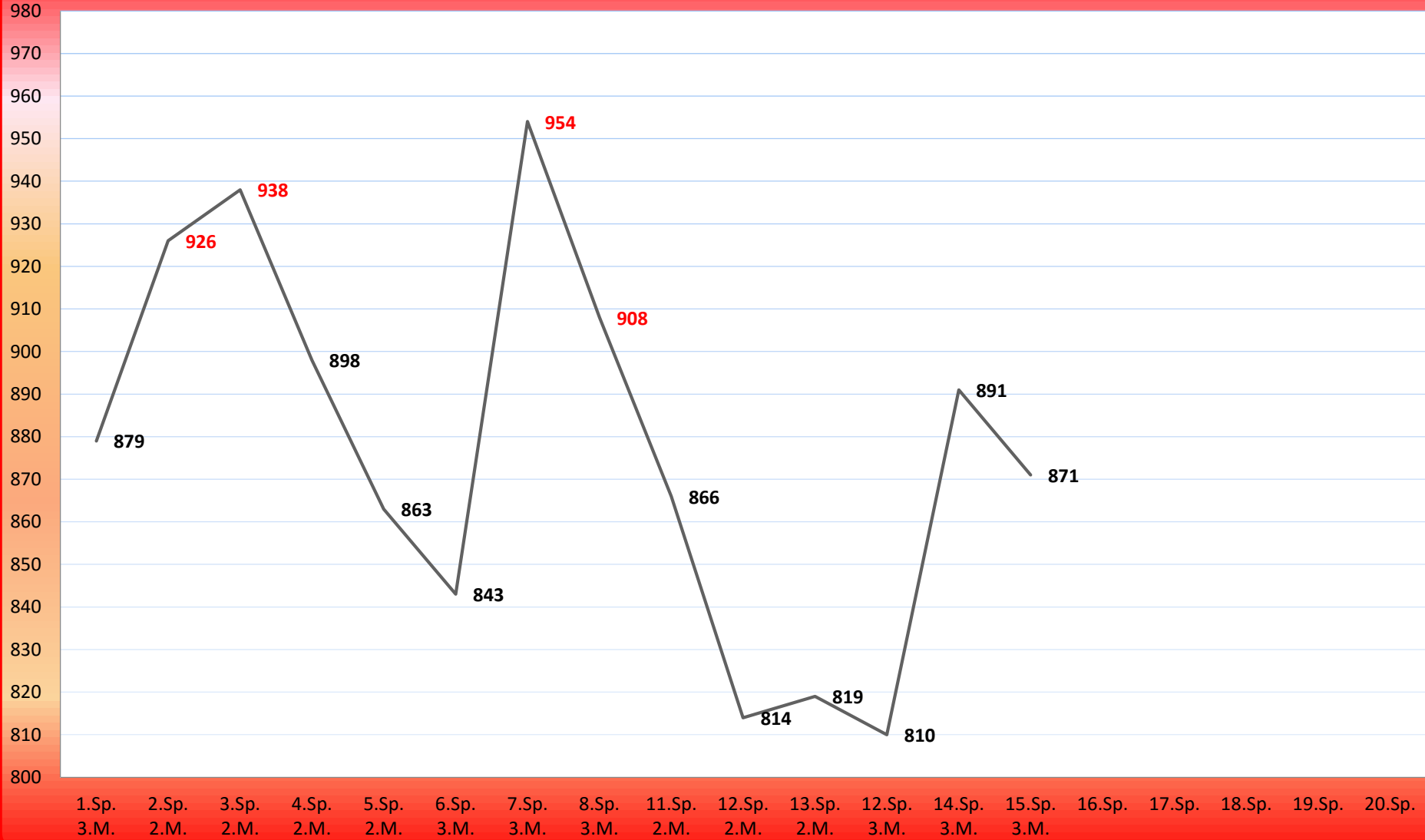
TuS Gerolsheim 3 Herren Saison 2015 - 16



Jürgen Dämgen



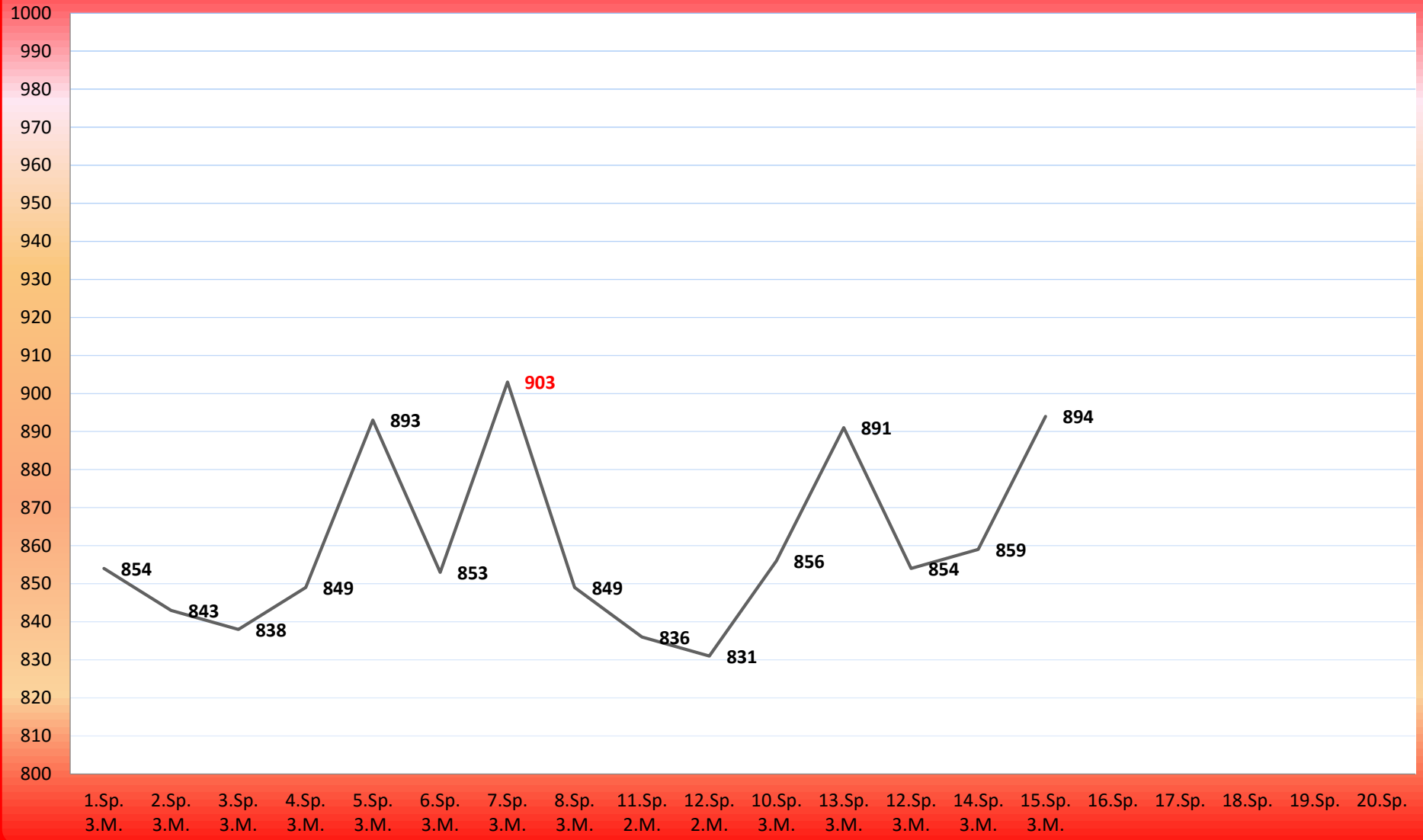
Tobias Bethge



Jürgen Nickel



Hans-Jürgen Basler



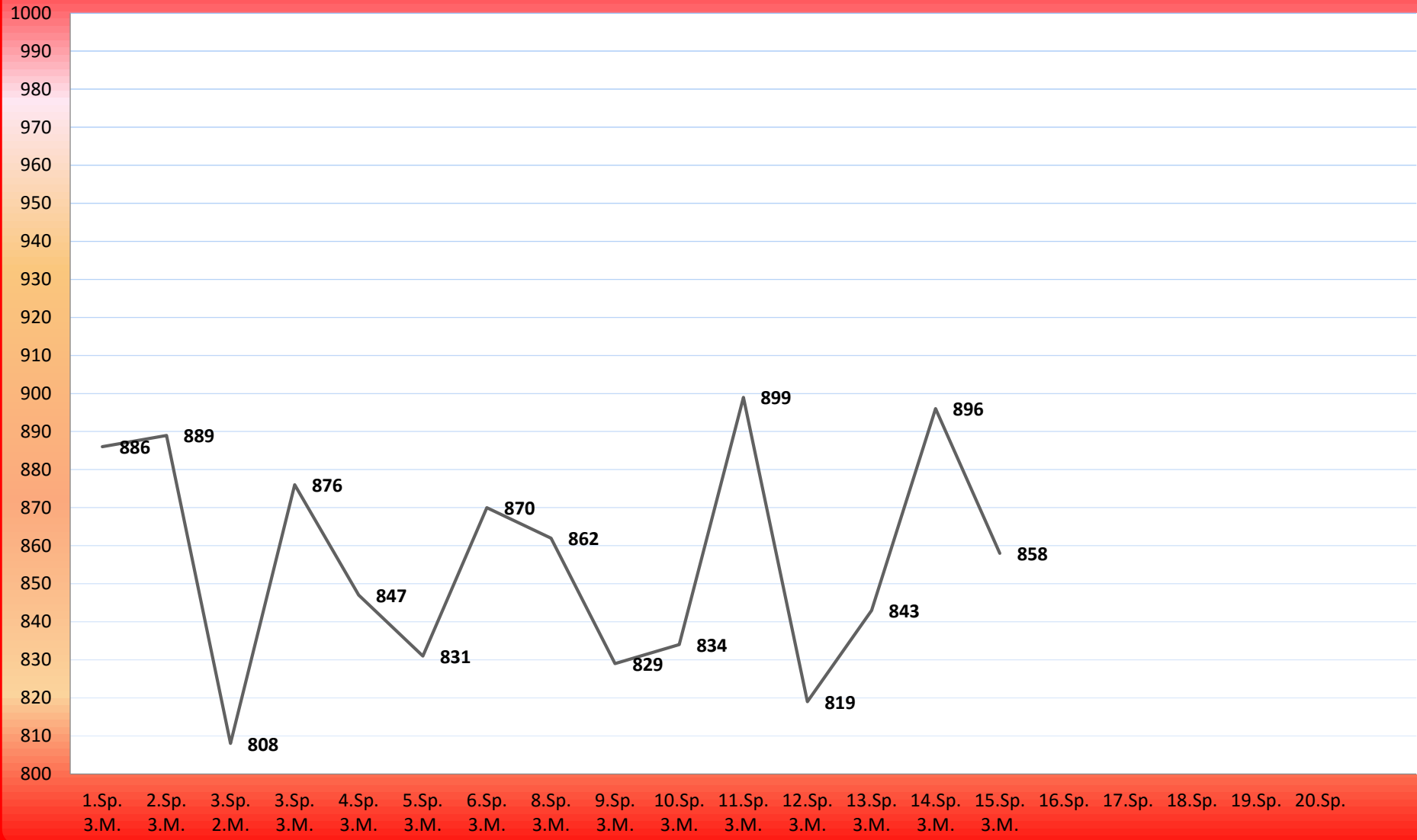
Michael Dobberstein



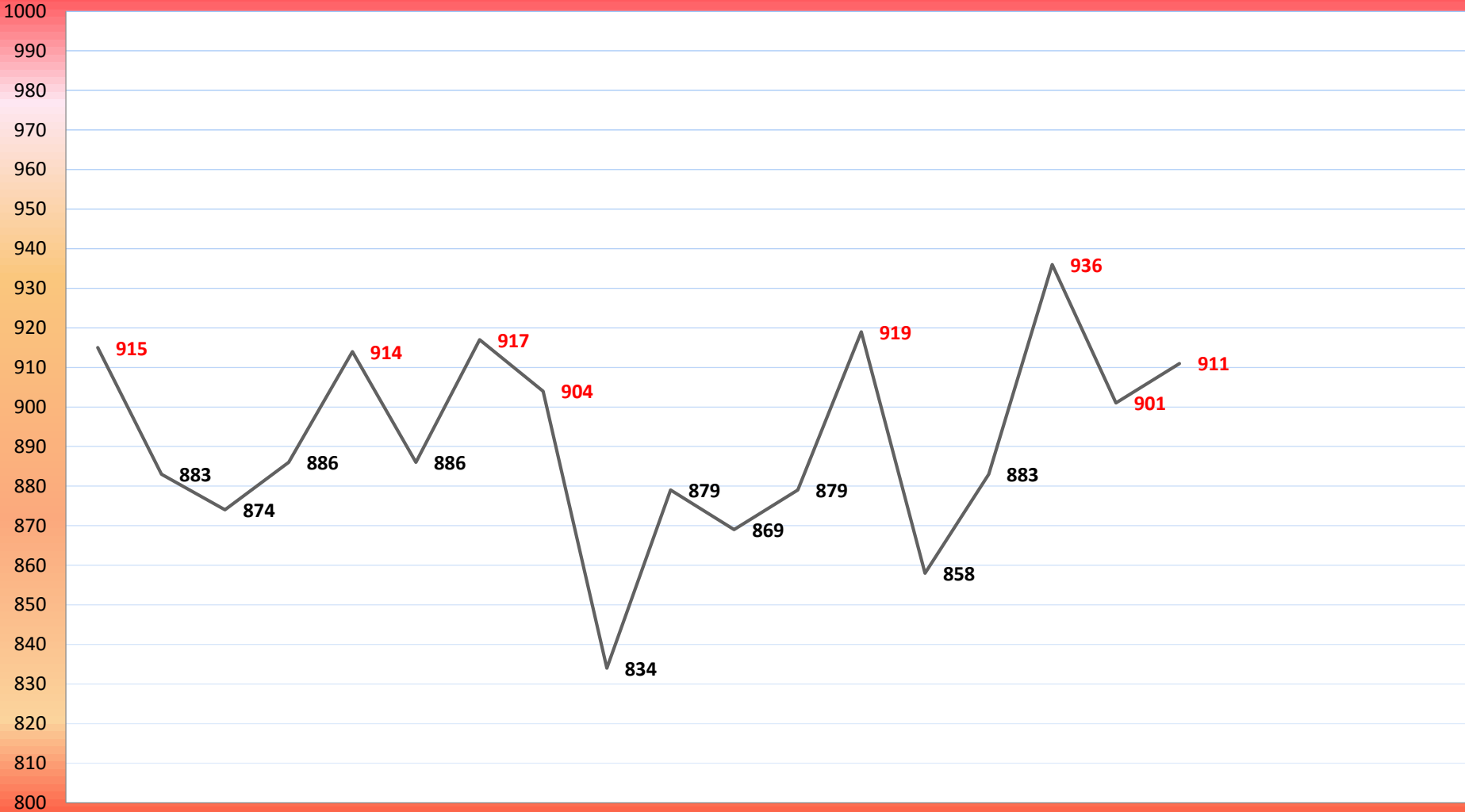
Udo Fetzer



Albert Brunner

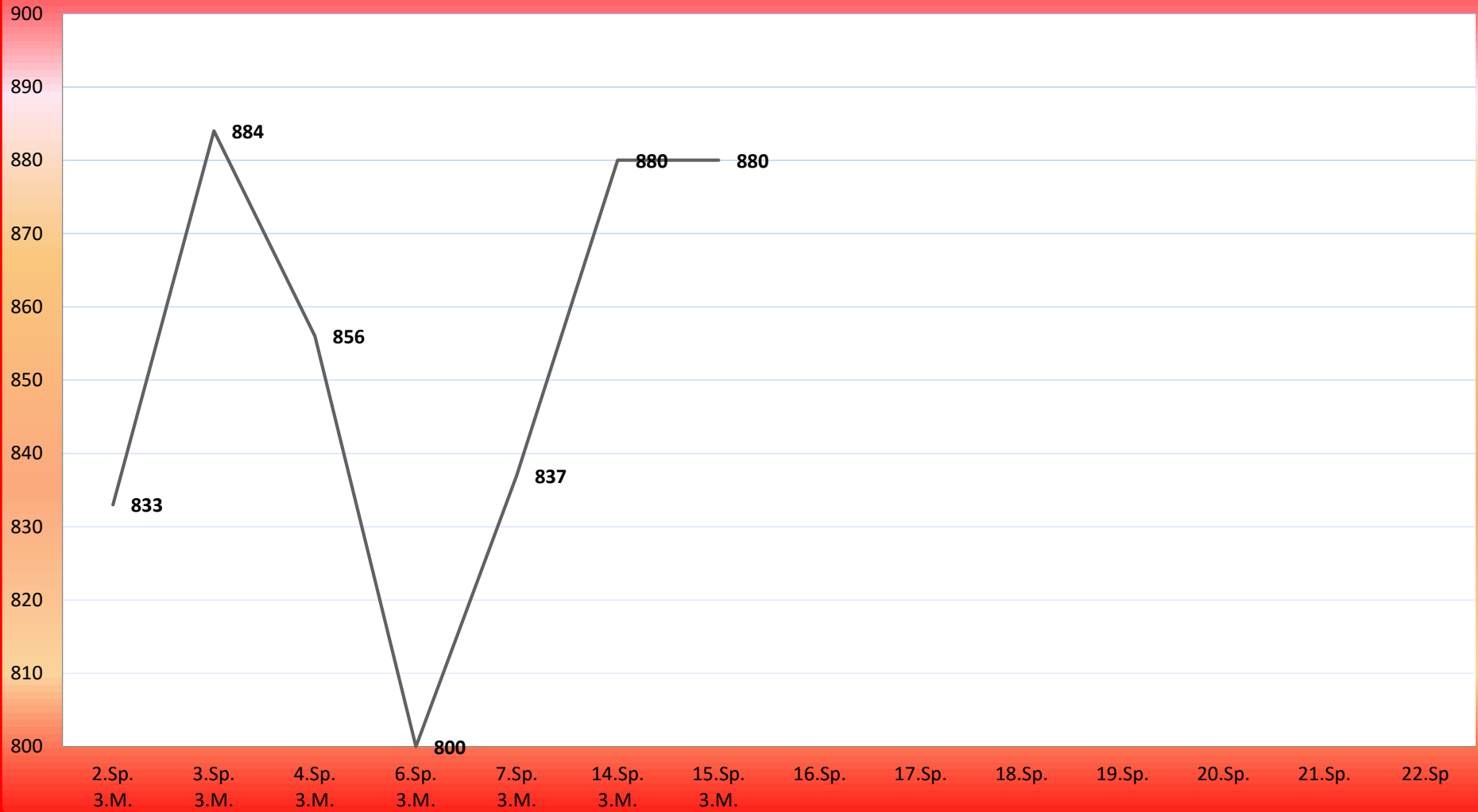


Karolj Marton

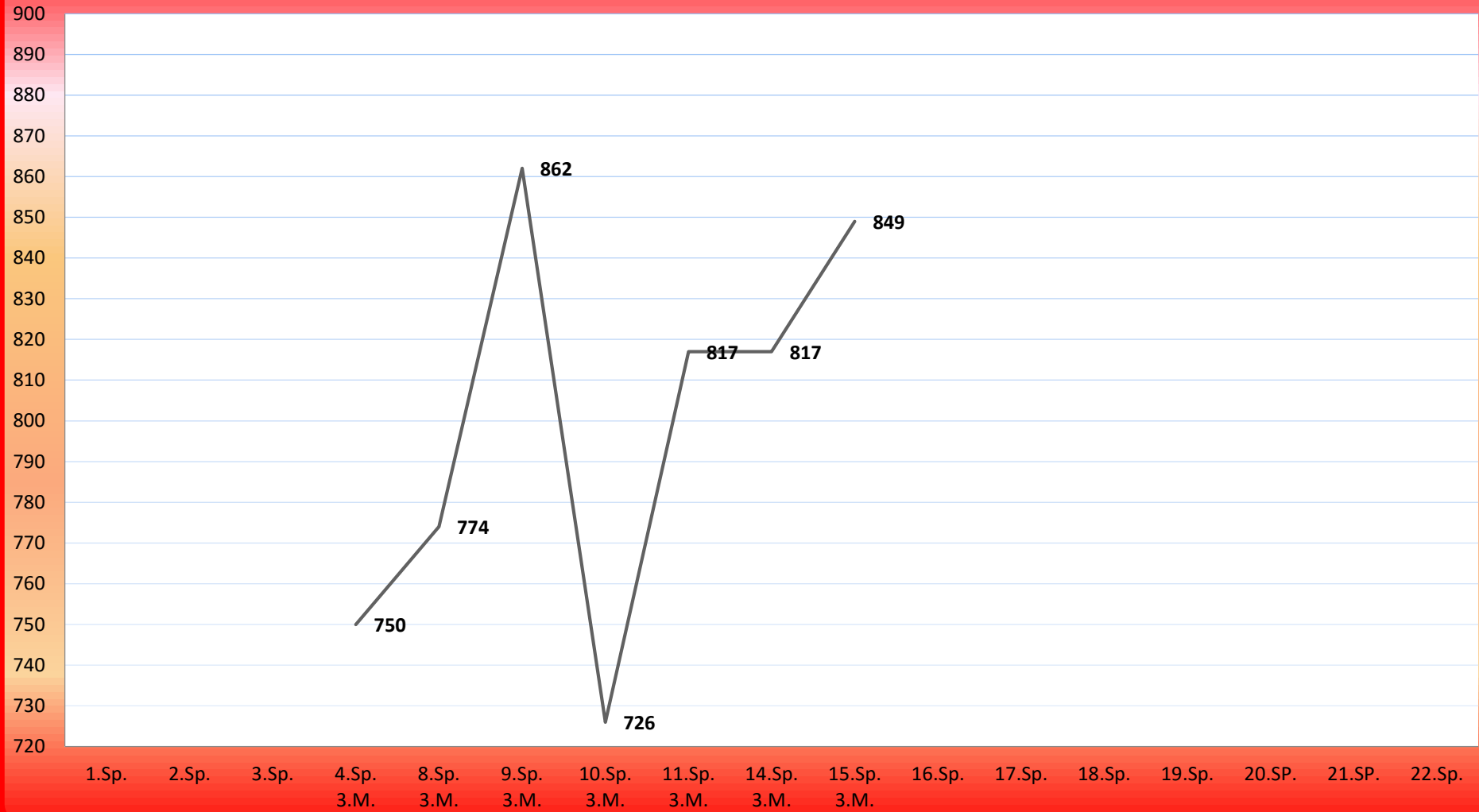


1.Sp. 2.Sp. 3.Sp. 4.Sp. 5.Sp. 6.Sp. 7.Sp. 8.Sp. 9.Sp. 9.Sp. 10.Sp. 13.Sp. 13.Sp. 12.Sp. 14.Sp. 15.Sp. 16.Sp. 17.Sp. 18.Sp. 19.Sp. 20.SP.
3.M. 3.M. 2.M. 2.M. 2.M. 2.M. 2.M. 2.M. 2.M. 3.M. 3.M. 2.M. 3.M. 3.M. 2.M. 2.M. 2.M. 2.M.

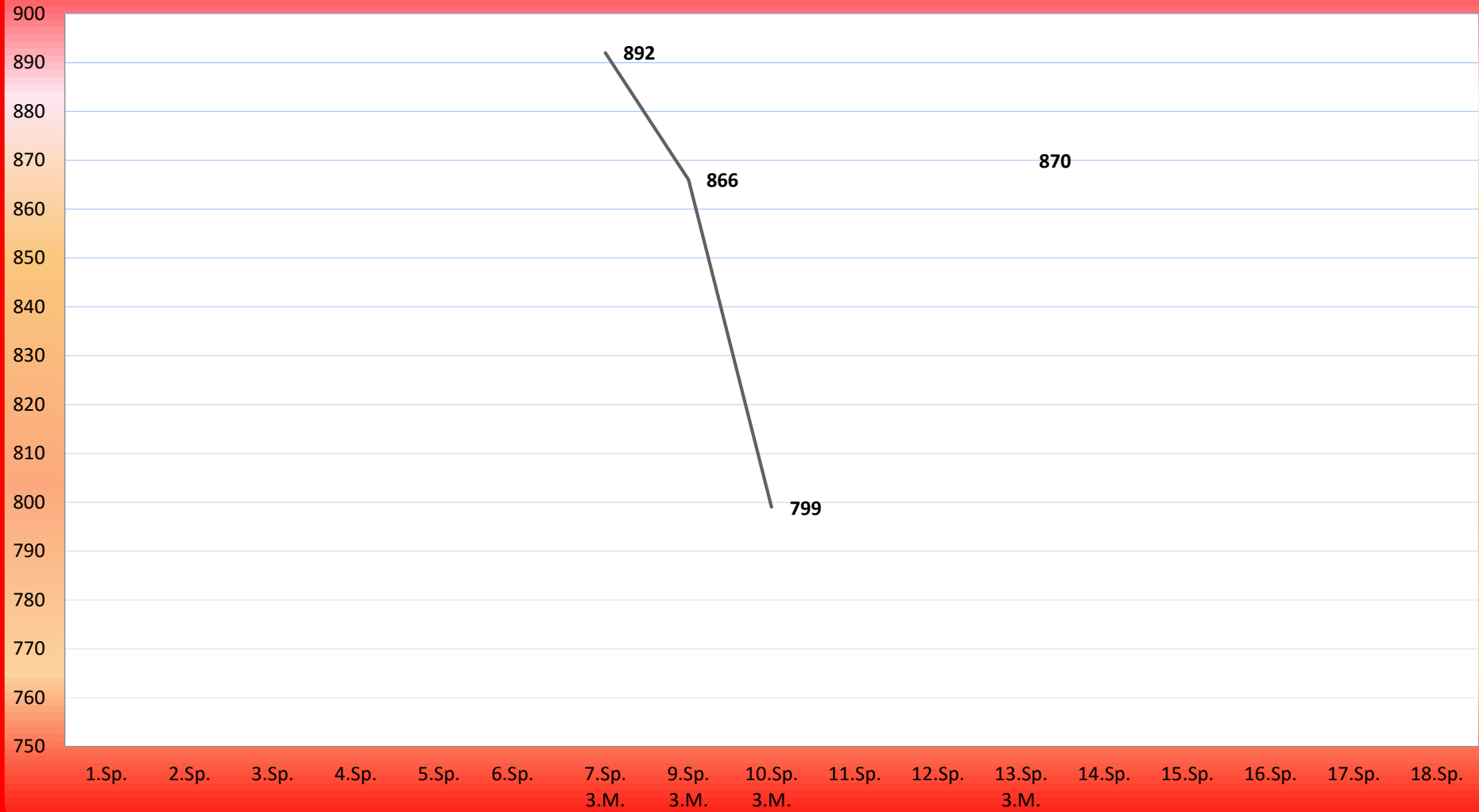
Uwe Bethge



Reinhold Haßlöcher



Carsten Nickel



Alexander Baader



Edmund Billert

